SIET
Società Italiana
di Endoscopia Toracica

XXIII CONGRESSO NAZIONALE

Presidente:
Lorenzo Corbetta

Comitato scientifico:
Piero Candoli
Duilio Divisi
Thomas Galasso
Guido Marchi
Federico Raveglia
Carmelina Cristina Zirafa

2026

22 ◦ 23 ◦ 24 OTTOBRE

FIRENZE

The Social Hub Belfiore
Viale Belfiore, 55

13 crediti ECM

PROGRAMMA

SIET
Società Italiana
di Endoscopia Toracica

XXIII CONGRESSO NAZIONALE

Presidente:
Lorenzo Corbetta

Con il patrocinio di

COMUNE DI FIRENZE

CITTÀ METROPOLITANA DI FIRENZE

REGIONE TOSCANA

Azienda Ospedaliero Universitaria Careggi

UNIVERSITÀ DEGLI STUDI FIRENZE



Cari Amici, Colleghe e Colleghi,

ho il piacere di invitarvi al XXIII Congresso Nazionale della Società Italiana di Endoscopia Toracica (SIET) che quest'anno si terrà a Firenze nei giorni 22, 23 e 24 Ottobre 2026 in una Sede nuova per concezione e tradizione congressuale. Il Conference Center del Social Hub Belfiore è una nuova struttura creata per favorire gli scambi internazionali nel Centro di Firenze che stimola l'integrazione generazionale e la creatività.

Il tema del Congresso sarà quello di "Connettere le generazioni per reinventare l'endoscopia toracica". Grazie alle nuove tecnologie, l'endoscopia toracica vive oggi una nuova stagione in cui la precisione e l'esperienza della mano esperta incontra la visione digitale delle nuove generazioni. Al Social Hub Belfiore di Firenze, luogo di incontro tra discipline e persone, nasce un convegno pensato come uno spazio aperto: non solo per condividere risultati e tecniche, ma per mettere in connessione esperienze, linguaggi e visioni, i clinici di esperienza e i professionisti emergenti. Vuole essere un evento in cui il sapere maturato negli anni dialoga con la curiosità e l'audacia dell'innovazione, in cui i più esperti portano la forza della tradizione, la capacità di interpretare la complessità clinica e il valore dell'esperienza diretta ed i giovani professionisti offrono la padronanza delle tecnologie digitali, la sensibilità per l'immagine, la creatività e l'entusiasmo di chi esplora nuovi orizzonti. Insieme, reinventiamo l'endoscopia toracica, rendendola non solo più tecnologica, ma anche più umana, più condivisa, più connessa.

La struttura del Convegno prevede presentazioni frontali di breve durata dando ampio spazio alla discussione attraverso lo stimolo di Discussants esperti e in formazione. Inoltre live sessions, esercitazioni pratiche con l'uso di manichini e simulatori di realtà virtuale, poster competition stimoleranno l'interazione fra docenti e discenti.

Gli argomenti scelti dal Comitato scientifico sono quelli di interesse multidisciplinare in comune fra Pneumologi interventisti, Chirurghi toracici, Oncologi, Anestesisti, Infettivologi, Radiologi, Radioterapisti e Patologi come la gestione multidisciplinare del tumore del polmone, il trapianto di polmone, le malattie fibrosanti ed ostruttive del polmone, le patologie pleuriche, le patologie infettive di interesse endoscopico, le patologie del mediastino, le urgenze endoscopiche. Inoltre nuove metodologie e nuove tecnologie nell'era digitale e dell'intelligenza artificiale.

La città di Firenze, culla della cultura italiana, con la sua Università, le sue opere d'arte e la sua architettura, patrimonio artistico e culturale unico al mondo, aspetta tutti i partecipanti in un ambiente insolitamente informale.

Vi attendo, numerosi ed entusiasti, a Firenze per vivere insieme un'esperienza di grande novità ed integrazione, per costruire e consolidare i rapporti interdisciplinari e societari con nuovi colleghi e con gli amici di sempre.

Ringrazio tutti i Colleghi ed il provider per il loro contributo alla costruzione del programma e dell'ospitalità. Vi saluto con 2 citazioni di chi ha fatto la storia:

"Il successo non è definitivo, il fallimento non è fatale: è il coraggio di continuare che conta" *Winston Churchil*

"Se non lo sai spiegare in modo semplice, non lo hai capito abbastanza bene" *Albert Einstein*

AugurandoVi un buon soggiorno Vi do il benvenuto a Firenze.

Lorenzo Corbetta

CONSIGLIO DIRETTIVO

Presidente
MOHSEN IBRAHIM

Past president
GIUSEPPE CARDILLO

Segretario
FEDERICO RAVEGLIA

Next President
LORENZO CORBETTA

Tesoriere
CARMELINA CRISTINA ZIRAFA

Consiglieri
DEBORA BRASCIA
PAOLO CARLUCCI
ANDREA CLAUDIO COMEL
GIACOMO CUSUMANO
ANGELA DE PALMA
THOMAS GALASSO
GIOVANNI GALLUCCIO
VALENTINA LUZZI
LUCIO MICHIELETTO
DANIA NACHIRA

Revisori dei conti
DUILIO DIVISI
STEFANO LOVADINA
PARSKEVAS LYBERIS

CONSIGLIO DIRETTIVO

Comitato scientifico
PIERO CANDOLI
DUILIO DIVISI
THOMAS GALASSO
GUIDO MARCHI
FEDERICO RAVEGLIA
CARMELINA CRISTINA ZIRAFA

Segreteria Organizzativa e Provider ID 1194
ZEROSEICONGRESSI S.r.l.
Via Benaco 15 - 00199 Roma
Tel. +39 06 8416681
siet2026@zeroseicongressi.it
www.sietfirenze2026.it
www.zeroseicongressi.it

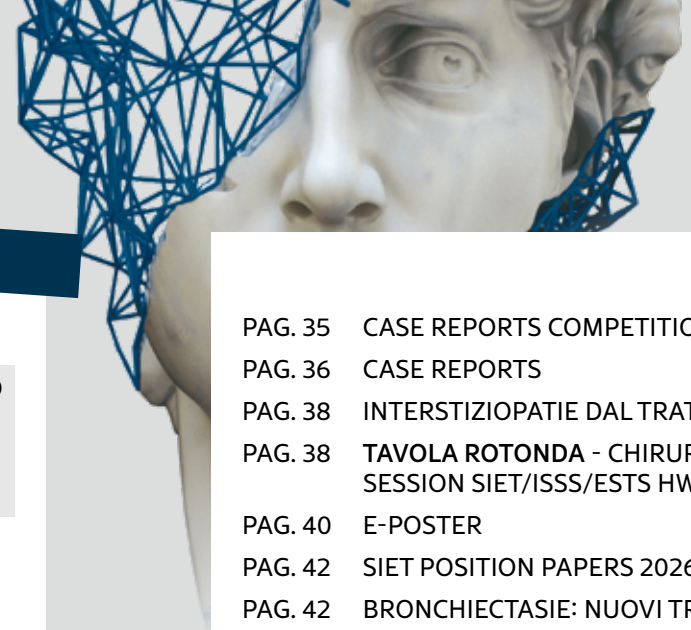

INDICE

GIOVEDÌ 22 OTTOBRE

PAG. 10 MANAGEMENT DELLE VIE AEREE IN PEDIATRIA: EVOLUZIONE IN CHIRURGIA ED ENDOSCOPIA
PAG. 10 EBUS, EUS E CHIRURGIA: IL NUOVO ALGORITMO PER LA STADIAZIONE MEDIASTINICA SISTEMATICA - STEP IRRINUNCIABILE
PAG. 12 SISTEMI DI NAVIGAZIONE E DI PRELIEVO A CONFRONTO PER LE LESIONI PERIFERICHE "PASSAGGIO A NORD-OVEST"
PAG. 13 IMAGING CONTEST
PAG. 14 TRAPIANTO DI POLMONE
PAG. 15 CASE REPORTS
PAG. 17 TUMORE DEL POLMONE RESECABILE STADIO II E III
PAG. 18 INFEZIONI "DIFFICILI" POLMONARI E DEL CAVO PLEURICO: APPROCCI CLINICI E CHIRURGICI
PAG. 19 CASE REPORTS
PAG. 20 E-POSTER
PAG. 22 STENTS TRACHEOBRONCHIALI: INDICAZIONI E TECNICHE TIPICHE E "ATIPICHE"
PAG. 22 DIAGNOSI E TRATTAMENTO DELLA PATOLOGIA PLEURICA NEOPLASTICA: IL PERCORSO BIOPSIA TORACOSCOPIA-CHIRURGIA (MESOTELIOMA)
PAG. 23 IA IN PNEUMOLOGIA INTERVENTISTICA E CHIRURGIA TORACICA
PAG. 24 CASE REPORTS
PAG. 26 SEDAZIONE E ANESTESIA IN PNEUMOLOGIA INTERVENTISTICA E CHIRURGIA TORACICA: PUNTI DI VISTA

VENERDÌ 23 OTTOBRE

PAG. 28 NEOPLASIE DELLE VIE AEREE CENTRALI: DALLA PALLIAZIONE ALLA RICOSTRUZIONE RADICALE
PAG. 29 AIR LEAKS E PNEUMOTORACE: APPROCCI CLINICI E CHIRURGICI
PAG. 30 E-POSTER COMPETITION
PAG. 32 **SIMPOSIO** - PLEURODESI: INDICAZIONI E TECNICHE NELLA GESTIONE DEL VERSAMENTO PLEURICO
PAG. 33 GESTIONE DEL NODULO POLMONARE PERIFERICO DALLO SCREENING ALLA DIAGNOSI NELL'ERA DELLA MEDICINA DI PRECISIONE E ROBOTICA
PAG. 34 **SIMPOSIO** - TECNOLOGIE 3D NEI PERCORSI ENDOSCOPICI E CHIRURGICI: INNOVAZIONI E APPLICAZIONI
PAG. 34 **ITALY-CHINA JOINT SESSION.** INNOVATION IN INTERVENTIONAL PULMONOLOGY AND THORACIC SURGERY: FROM DIAGNOSIS TO TREATMENT

INDICE

PAG. 35 CASE REPORTS COMPETITION
PAG. 36 CASE REPORTS
PAG. 38 INTERSTIZIOPATIE DAL TRATTAMENTO ANTIFIBROTICO AL TRAPIANTO
PAG. 38 **TAVOLA ROTONDA** - CHIRURGIA SISTEMA NERVOSO AUTONOMO: JOINT SESSION SIET/ISSS/ESTS HWG
PAG. 40 E-POSTER
PAG. 42 SIET POSITION PAPERS 2026: DEFINING STANDARDS, SHAPING PRACTICE
PAG. 42 BRONCHIECTASIE: NUOVI TRATTAMENTI FARMACOLOGICI E INDICAZIONI CHIRURGICHE
PAG. 43 E-POSTER
PAG. 45 **TAVOLA ROTONDA** - 5 DOMANDE ALL'AVVOCATO
PAG. 46 NUOVI BRONCOSCOPI/EBUS/SONDE SOTTILI ED ULTRASOTTILI
PAG. 47 E-POSTER
PAG. 48 **TAVOLA ROTONDA** - COME CREARE UN M.D.T. REALMENTE EFFICACE
PAG. 49 APPLICAZIONI DEI BRONCOSCOPI SINGLE USE NELLE PROCEDURE ENDOSCOPICHE COMPLESSE: VANTAGGI, SVANTAGGI, COSTI
PAG. 49 TERAPIE FARMACOLOGICHE, BRONCOSCOPICHE E CHIRURGICHE PER BPCO/ENFISEMA AVANZATO: DALLA TRIPLICE AL TRAPIANTO
PAG. 50 E-POSTER
PAG. 52 VIDEO SESSION
PAG. 53 LA CRYOEBUS: INDICAZIONI E LIMITI

SABATO 24 OTTOBRE

PAG. 54 URGENZE TORACICHE E TRAUMI TORACICI COMPLESSI: GESTIONE MULTIDISCIPLINARE TRA URGENZA E PRECISIONE
PAG. 55 **SIET YOUNG COMMITTEE INTERNATIONAL SESSION: EDUCATION STRATEGY.** FROM TRAINING TO AUTONOMY: BUILDING THE NEXT GENERATION IN THORACIC SURGERY AND INTERVENTIONAL PULMONOLOGY
PAG. 56 ROTTURE E FISTOLE TRACHEALI: TRA ENDOSCOPIA E BISTURI
PAG. 56 **THE REAL-LIFE SESSION.** FROM OBSERVER TO OPERATOR: THE FIRST REAL CHALLENGES
PAG. 57 THORACIC ENDOSCOPY IN THE 2030: EVOLUTION OR REVOLUTION?

PAG. 58 INFORMAZIONI
PAG. 61 INDICE ANALITICO

SIET
Società Italiana di Endoscopia Toracica

XXIII CONGRESSO NAZIONALE

Presidente: Lorenzo Corbetta

22 ◦ 23 ◦ 24 OTTOBRE FIRENZE 2026

GIOVEDÌ 22 OTTOBRE

AUDITORIUM	AULA DA VINCI	AULA GIOTTO
09.10-11.00 SISTEMI DI NAVIGAZIONE E DI PRELIEVO A CONFRONTO PER LE LESIONI PERIFERICHE "PASSAGGIO A NORD-OVEST"	**09.00-10.30** MANAGEMENT DELLE VIE AEREE IN PEDIATRIA: EVOLUZIONE IN CHIRURGIA ED ENDOSCOPIA	
	10.30-12.10 EBUS, EUS E CHIRURGIA: IL NUOVO ALGORITMO PER LA STADIAZIONE MEDIASTINICA SISTEMATICA	**10.30-11.30** IMAGING CONTEST
11.15-12.00 TRAPIANTO DI POLMONE		
AULA 5 11.30-13.00 LABORATORIO DI SUTURE BRONCHIALI E VASCOLARI		
12.00-13.30 CASE REPORTS		
13.30-15.00 TUMORE DEL POLMONE RESECABILE STADIO II E III		
	14.00-16.00 INFEZIONI "DIFFICILI" POLMONARI E DEL CAVO PLEURICO: APPROCCI CLINICI E CHIRURGICI	
		14.30-15.30 CASE REPORTS
15.00-16.00 STENTS TRACHEOBRONCHIALI: INDICAZIONI E TECNICHE TIPICHE E "ATIPICHE"		
		15.30-16.30 E-POSTER
16.00-17.00 DIAGNOSI E TRATTAMENTO DELLA PATOLOGIA PLEURICA NEOPLASTICA: IL PERCORSO BIOPSIA TORACOSCOPIA-CHIRURGIA (MESOTELIOMA)	**16.00-17.00** IA IN PNEUMOLOGIA INTERVENTISTICA E CHIRURGIA TORACICA	
		16.30-18.00 CASE REPORTS
	17.00-18.00 SEDAZIONE E ANESTESIA IN PNEUMOLOGIA INTERVENTISTICA E CHIRURGIA TORACICA	
18.00-18.20 LETTURA MAGISTRALE Precision Medicine in the management of PPL		
18.20-18.40 LETTURA MAGISTRALE Stato dell'arte nella chirurgia della trachea		
18.40-19.30 OPENING CEREMONY		

VENERDÌ 23 OTTOBRE

AUDITORIUM	AULA DA VINCI	AULA GIOTTO
08.30-10.15 NEOPLASIE DELLE VIE AEREE CENTRALI: DALLA PALLIAZIONE ALLA RICOSTRUZIONE RADICALE	**08.30-09.30** AIR LEAKS E PNEUMOTORACE: APPROCCI CLINICI E CHIRURGICI	**08.30-10.30** E-POSTER COMPETITION
	09.30-10.15 SIMPOSIO Pleurodesi: indicazioni e tecniche nella gestione del versamento pleurico	
10.15-12.00 GESTIONE DEL NODULO POLMONARE PERIFERICO: DALLO SCREENING ALLA DIAGNOSI NELL'ERA DELLA MEDICINA DI PRECISIONE E ROBOTICA	**10.30-11.30** SIMPOSIO Tecnologie 3D nei percorsi endoscopici e chirurgici: innovazioni e applicazioni	**10.30-11.30** CASE REPORTS COMPETITION
	11.30-12.30 ITALY-CHINA JOINT SESSION	**11.30-12.30** CASE REPORTS
12.00-13.00 INTERSTIZIOPATIE DAL TRATTAMENTO ANTIFIBROTICO AL TRAPIANTO		
	12.30-13.30 TAVOLA ROTONDA Chirurgia sistema nervoso autonomo: Joint session SIET/ISSS/ESTS HWG	**12.30-13.30** E-POSTER
13.30-14.10 SIET POSITION PAPERS 2026: DEFINING STANDARDS, SHAPING PRACTICE	**13.30-14.00** BRONCHIECTASIE: NUOVI TRATTAMENTI FARMACOLOGICI E INDICAZIONI CHIRURGICHE	
13.30-14.15 LUNCH SESSION con lunch box		
	14.15-15.30 TAVOLA ROTONDA 5 domande all'avvocato	**14.00-15.30** E-POSTER
14.30-15.55 TERAPIE LOCOREGIONALI E MINIINVASIVE PER TUMORE POLMONARE PRECOCE, MULTIFOCALE E OLIGOMETASTATICO		
15.55-16.30 TAVOLA ROTONDA Come creare un M.D.T. realmente efficace	**15.30-16.20** NUOVI BRONCOSCOPI/EBUS/SONDE SOTTILI ED ULTRASOTTILI	**15.30-16.30** E-POSTER
16.30-17.30 TERAPIE FARMACOLOGICHE BRONCOSCOPICHE E CHIRURGICHE PER BPCO/ENFISEMA AVANZATO: DALLA TRIPLICE AL TRAPIANTO	**16.20-17.00** APPLICAZIONI DEI BRONCOSCOPI SINGLE USE NELLE PROCEDURE ENDOSCOPICHE COMPLESSE: VANTAGGI, SVANTAGGI, COSTI	**16.30-17.40** E-POSTER
17.30-18.00 BEST YOUNG ABSTRACT	**17.00-18.00** VIDEO SESSION	
18.10-18.30 LETTURA MAGISTRALE: Trapianto polmonare: dalla donazione al follow up	**18.00-18.30** LA CRYOEBUS: INDICAZIONI E LIMITI	
18.30-19.30 ASSEMBLEA SOCI		
19.30-20.00 NOMINE E PREMIAZIONI		

SABATO 24 OTTOBRE

AUDITORIUM	AULA DA VINCI	AULA GIOTTO
09.00-10.30 URGENZE TORACICHE E TRAUMI TORACICI COMPLESSI: GESTIONE MULTIDISCIPLINARE TRA URGENZA E PRECISIONE	**09.00-10.30** SIET YOUNG COMMITTEE INTERNATIONAL SESSION: EDUCATION STRATEGY	
10.30-11.00 THE REAL-LIFE SESSION. FROM OBSERVER TO OPERATOR: THE FIRST REAL CHALLENGES	**10.30-12.30** ROTTURE E FISTOLE TRACHEALI: TRA ENDOSCOPIA E BISTURI	
11.00-12.15 THORACIC ENDOSCOPY IN THE 2030: EVOLUTION OR REVOLUTION? (BRIDGENERATION)		

GIOVEDÌ 22
AULA DA VINCI

09.00-10.30 **MANAGEMENT DELLE VIE AEREE IN PEDIATRIA: EVOLUZIONE IN CHIRURGIA ED ENDOSCOPIA**
Presidente: **P. Serio (Firenze)**
Moderatori: **A. Fiorelli (Napoli), M. Majori (Parma)**

09.00-10.00 Trattamento endoscopico delle tracheomalacie
R. Baggi (Firenze)

La chirurgia della via aerea in età pediatrica
M. Torre (Genova)

Corpi estranei
L. Lazzari Agli (Rimini)

Diagnostica avanzata nel paziente pediatrico
R. Schramm (Bad Oeynhausen - Germania)

Fistole tracheo esofagee pediatriche
E. Severi (Firenze)

Trattamento malformazioni congenite
F. Tocchioni (Firenze)

10.00-10.10 Discussione
Discussants: S. Avenali (Firenze), D. Mongiello (Taranto)

10.30-12.30 **EBUS, EUS E CHIRURGIA: IL NUOVO ALGORITMO PER LA STADIAZIONE MEDIASTINICA SISTEMATICA - STEP IRRINUNCIABILE**
Presidente: **M. Mondoni (Milano)**
Moderatori: **F. Raveglia (Monza), M. Romagnoli (Treviso)**

10.30-11.30 Strategie stadiative endoscopiche del mediastino alla luce del TNM-9
F. Lanfranchi (Mestre - VE)

Parametro N: il parere dell'oncologo
A. De Giglio (Bologna)

EBUS ed EUS: Tips and tricks
V. Livi (Roma)

Procedure endoscopiche per la diagnosi delle patologie benigne del mediastino e del linfoma
L. Zuccatosta (Napoli)

GIOVEDÌ 22
AULA DA VINCI

Mediastinoscopia: superata o insostituibile?
D. Galetta (Torino)

Il contributo della RATS nel percorso multidisciplinare
E. Bottoni (Rozzano - MI)

11.30-11.40 Discussione

11.40-12.10 **ABSTRACT PRESENTATIONS**

EBUS-TBNA: ANALISI MOLECOLARE E FATTORI CORRELATI CON ADEGUATEZZA E RESA DIAGNOSTICA; NOSTRA ESPERIENZA
M. Schisano (Catania)

REAL-WORLD SAFETY AND DIAGNOSTIC YIELD OF FLUOROSCOPY-FREE EBUS-TBNA FOR PULMONARY AND MEDIASTINAL TARGETS
M. Licata (L'Aquila)

RADIOMICA GUIDATA DAL MACHINE LEARNING PER UN MODELLO PREDITTIVO DELLO STADIO PRECOCE DELL'UPSTAGING LINFONODALE IN ONCOLOGIA TORACICA
L. Perri (Brescia)

DIAGNOSTIC YIELD AND SAMPLE ADEQUACY FOR PREDICTIVE BIOMARKERS OF 22G VERSUS 25G NEEDLES IN EBUS-TBNA: A SIZE-STRATIFIED ANALYSIS
A. M. Randazzo (Catania)

DISCUSSIONE
Discussants: A.S. Bastone (Roma), M. Fontana (Reggio Emilia)

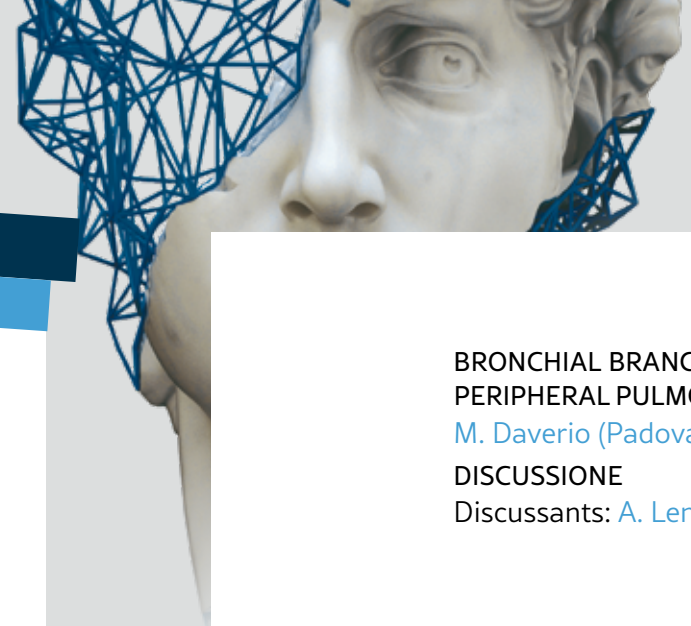

GIOVEDÌ 22
AUDITORIUM

09.10-11.00 **SISTEMI DI NAVIGAZIONE E DI PRELIEVO A CONFRONTO PER LE LESIONI PERIFERICHE "PASSAGGIO A NORD-OVEST"**

Presidente: **L. Corbetta (Firenze), L. Michieletto (Mestre - VE)**
Moderatori: **M. Schiavon (Padova), A. Pecoraro (Napoli)**

09.10-10.20 Bronchial tracing navigation con UT e R-EBUS
E. Amante (Roma)

Broncoscopia virtuale con Tomosintesi digitale
T. Galasso (Bologna)

Broncoscopia virtuale con TPBA
N. Facciolongo (Reggio Emilia)

External imaging in Robotics: diagnostic yield and radiation safety
S. Murgu (Chicago - USA)

Scelta dello strumento di prelievo
I. Pedicelli (Napoli)

Il chirurgo ed i sistemi di marcatura del nodulo polmonare periferico
G. Romano (Pisa)

Biopsia o resezione upfront? Strategie decisionali nel nodulo polmonare indeterminato?
D. Tosi (Pietra Ligure - SV)

10.20-10.30 Discussione

10.30-11.00 **ABSTRACT PRESENTATIONS**

FIRST 50 PATIENTS UNDERWENT ION ROBOTIC-ASSISTED NAVIGATIONAL BRONCHOSCOPY SYSTEM (ION-RNB): NIGUARDA HOSPITAL EXPERIENCE
S. Conforti (Milano)

ROBOTIC-ASSISTED BRONCHOSCOPY FOR MULTIPLE PULMONARY LESIONS: FEASIBILITY, DIAGNOSTIC YIELD AND SAFETY IN A REAL-WORLD COHORT
T. Calari (Bologna)

HOW MANY PASSES ARE NEEDED? OPTIMIZATION OF EBUS-TBNA SAMPLING FOR MOLECULAR TESTING IN LUNG CANCER
M. Bove (Napoli)

GIOVEDÌ 22
AUDITORIUM

BRONCHIAL BRANCH TRACING GUIDING CBCT BRONCHOSCOPY FOR PERIPHERAL PULMONARY NODULES: A PILOT STUDY
M. Daverio (Padova)

DISCUSSIONE
Discussants: A. Lenzini (Pisa), V. Scano (Peschiera del Garda - VR)

AULA GIOTTO

10.30-11.30 **IMAGING CONTEST**

Moderatori: **G. Marchi (Pisa), D. Mongiello (Taranto)**

Left pleural metastasis of follicular B lymphoma
A. Bosio (Mantova)

Love is in the airway
D. Feci (Piacenza)

Foreign body: is a rigid bronchoscope always necessary?
L. Gil Pintor (Salamanca - Spagna)

Endoscopic view inside a pulmonary cyst
N. Lanzarone (Palermo)

B-D-glucano, verso l'infinito … e oltre!
M. Manera (Desenzano del Garda - VR)

Fast & Curious
L. Manino (Torino)

Don't fear the fire
M. Angelidis (Salonicco - Grecia)

GIOVEDÌ 22
AUDITORIUM

11.15-12.00 **TRAPIANTO DI POLMONE**
Presidente: A. Bertani (Palermo)
Moderatori: F. Meloni (Padova), F. Mezzasalma (Siena), L. Rosso (Milano)

11.15-11.45 Quando è indicato
E. Salvaterra (Padova)

Metodica chirurgica
M. Schiavon (Padova)

Complicanze infettive
P. Solidoro (Torino)

Rigetto d'organo
D. Bennet (Siena)

Complicanze delle vie aeree
L. Luzzi (Siena)

11.45-12.00 Discussione
Discussants: F. Bindo (Milano), L. Perri (Brescia)

11.30-13.00 **LABORATORIO**
DI SUTURE BRONCHIALI E VASCOLARI

AULA 5

Partecipanti: *12*
Responsabili: *B. Manfredini, D. Mongiello, G. Romano*

Relazione
Suture: tipologia, caratteristiche e scelta del filo *P. Bertoglio, G. Romano*

Descrizione del Laboratorio
Il laboratorio sarà organizzato in una prima parte teorica e una successiva parte pratica. Nella prima parte la faculty illustrerà la tecnica chirurgica e i tipi di filo adatti alle diverse applicazioni. In seguito, i discenti saranno suddivisi in gruppi e avranno la possibilità di esercitarsi, tutorati da un Senior.

Programma
- Suture vascolari e bronchiali
- Tipologia e caratteristiche dei fili di sutura
- Fili di sutura: quale scegliere?
- Laboratorio di sutura

GIOVEDÌ 22
AUDITORIUM

12.00-13.30 **CASE REPORTS**
Moderatori: A. Bosio (Mantova), P. Novellis (Milano)
Discussant: S. Sarais (Cagliari)

- CONDROSARCOMA LARINGO-TRACHEALE RECIDIVANTE TRATTATO MEDIANTE RESEZIONI ENDOSCOPICHE LASER SERIALI: CONTROLLO A LUNGO TERMINE DI UN CASO ECCEZIONALE
  K. Kumar (Roma)
- ENDOTRACHEAL LIPOMA IN HIV-ASSOCIATED LIPODYSTROPHY: AN UNUSUAL. CAUSE OF CENTRAL AIRWAY OBSTRUCTION MANAGED BY RIGID BRONCHOSCOPY
  L. Mendicino (Bologna)
- OPTIMAL MANAGEMENT OF A GIANT INTRAPULMONARY CYST: A CASE-BASED. DISCUSSION ON TREATMENT SELECTION WHEN PARENCHYMAL-SPARING.
  RESECTION WAS FOUND NOT FEASIBLE INTRAOPERATIVELY
  A. Lamesta (Modena)
- INTEGRATED PULMONOLOGIST STRATEGY BASED ON NONINVASIVE. VENTILATION (NIV)-SUPPORTED MEDICAL THORACOSCOPY (MT) IN A CASE OF ACUTE RESPIRATORY FAILURE DUE TO A MASSIVE UNILATERAL PLEURAL EFFUSION
  E. Salvadori (Siena)
- BRONCHOGENIC CYST WITH BILATERAL MAIN BRONCHI COMMUNICATION
  R. Amatucci (Lecco)
- ENDOBRONCHIAL LIPOMATOUS HAMARTOMA CAUSING SIGNIFICANT AIRWAY OBSTRUCTION: A RARE CASE MANAGED BY RIGID BRONCHOSCOPY
  I. Nardi (Frosinone)
- UN CASO DI SINDROME NEFROSICA STEROIDE-RESISTENTE ASSOCIATO A TIMOMA MALIGNO: LA TIMECTOMIA IN PRIMA LINEA NELLA TERAPIA DELL'INSUFFICIENZA RENALE E DELLE COMPLICANZE STEROIDE-CORRELATE
  E. Mottola (Avellino)

GIOVEDÌ 22
AUDITORIUM

- INTRATHORACIC MIGRATION OF A KIRSCHNER WIRE
F. Raffaele (Palermo)
- SYNCRONOUS PULMONARY AND TRACHEAL LESION: UN UNESPECTED HYSTOLOGICAL DIAGNOSIS
M. Caterino (Roma)
- TOTALLY ENDOSCOPIC FIRST-RIB RESECTION FOR THORACIC OUTLET SYNDROME: A PRELIMINARY CASE SERIES
P. Permon (Bergamo)
- DIAGNOSIS OF MEDIASTINAL PARAGANGLIOMA WITH EBUS-GUIDED TRANSBRONCHIAL MEDIASTINAL CRYOBIOPSY: A CASE REPORT
G. Guerrieri (Perugia)
- SUBGLOTTIC LOCATED ENDOTRACHEAL HAMARTOMA
S. Ozkaya (Istanbul - Turchia)
- SURGICAL RESECTION OF A RARE AND UNUSUAL THYMOMA. RECURRENCE IN THE RIGHT PARAVERTEBRAL REGION, PERFORMED BY A MULTIDISCIPLINARY TEAM
C. Varetto (Modena)
- AN UNEXPECTED DIAGNOSIS OF BILATERAL PULMONARY CYSTIC ECHINOCOCCOSIS DURING BRONCHOSCOPY FOR PRESUMED LUNG ABSCESS
N. Lanzarone (Palermo)
- TOFO GOTTOSO MEDIASTINICO: UNA DIAGNOSI INSOLITA DI MASSA MEDIASTINICA
G. Calabrese (Roma)

GIOVEDÌ 22
AUDITORIUM

13.30-15.00 **TUMORE DEL POLMONE RESECABILE STADIO II e III**
Presidente: **S. Margaritora (Roma)**
Moderatori: **M. Trigiani (Firenze), A. Zuin (Udine)**

13.30-14.20 Staging sistematico: step irrinunciabile.
M. Romagnoli (Treviso)

The emerging role of immunotherapy in resectable non-small cell lung cancer
F. Mazzoni (Firenze)

La chirurgia di salvataggio nel tumore del polmone
G. Marulli (Milano)

Tips and tricks dopo terapia neoadiuvante
A. Gonfiotti (Firenze)

La gestione delle complicanze dopo terapia di induzione
P. Scanagatta (Lecco)

14.20-14.30 Discussione

14.30-15.00 **ABSTRACT PRESENTATIONS**

FRANSEEN NEEDLE TIP TBNB VERSUS CRYOEBUS FOR MEDIASTINAL LYMPH NODE SAMPLING: A PAIRED DIAGNOSTIC YIELD ANALYSIS
C. Reina (Catania)

A MACHINE LEARNING MODEL BASED ON RADIOMICS TO PREDICT COMPLETE PATHOLOGICAL RESPONSE TO NEOADJUVANT CHEMO-IMMUNOTHERAPY FOR INITIAL T3-T4/N2 NON-SMALL-CELL-LUNG-CANCER. PRELIMINARY RESULTS OF A SINGLE CENTER EXPERIENCE
G. Piccioni (Roma)

SELECTIVE ROSE-GUIDED EBUS TRANSBRONCHIAL MEDIASTINAL CRYOBIOPSY: DIAGNOSTIC YIELD AND SAFETY FROM A SINGLE-CENTER RETROSPECTIVE EXPERIENCE
T. Zanaboni (Bologna)

ANALISI RETROSPETTIVA COMPARATIVA TRA CHIRURGIA UPFRONT E POST CHEMIOIMMUNOTERAPIA NEOADIUVANTE NEL TUMORE DEL POLMONE NON A PICCOLE CELLULE
G. Mattioni (Parigi - Francia)

GIOVEDÌ 22
AUDITORIUM

ROBOTIC SURGERY FOR LOCALLY ADVANCED PULMONARY TUMORS: A RETROSPECTIVE ANALYSIS COMPARING UPFRONT AND POST-NEOADJUVANT APPROACHES
M. Pepe (Pisa)

CLINICAL UTILITY AND SAFETY OF EUS-B FNA IN EVALUATION OF MALIGNANT MEDIASTINAL LYMPH NODES
E. Tashi (Tirana, Albania)

DISCUSSIONE
Discussants: V. Conti (Legnano - MI), F. Natali (Bologna)

AULA DA VINCI

14.00-16.00 **INFEZIONI "DIFFICILI" POLMONARI E DEL CAVO PLEURICO: APPROCCI CLINICI E CHIRURGICI (Polmoniti Nosocomiali, NTM, Ascesso Polmonare, Empiema Pleurico, Fibrinolisi)**

Presidente: **M. Nicolosi (Catania)**
Moderatori: **A.C. Comel (Peschiera del Garda - VR), M. Casaccia (Pescara)**

14.00-15.00 TB pleurica: una vecchia (nuova) conoscenza
G.P. Marchetti (Brescia)

Drenaggi toracici e toracoscopia medica nel versamento pleurico infettivo
F. Mei (Ancona)

Cold steel of a surgeon? Quando operare l'infezione pleurica
P.L. Filosso (Modena)

Burden delle micobatteriosi polmonari
A. Zolezzi (Roma)

TB e NTM di difficile trattamento
V. Luzzi (Firenze)

Chirurgia delle infezioni difficili: indicazioni limiti e prospettive
E. Meacci (Roma)

15.00-15.10 Discussione

GIOVEDÌ 22
AULA DA VINCI

15.10-16.00 **ABSTRACT PRESENTATIONS**

UNIPORTAL-VATS FOR STAGE II PLEURAL EMPYEMA
C. Luciani (Campobasso)

CAN THORACIC ULTRASOUND BE A NEW FRONTIER IN PLEURAL INFECTION PROGNOSIS? EVIDENCE FROM A RETROSPECTIVE COHORT
M. Lorico (Padova)

DISCUSSIONE
Discussants: G. Carleo (Bari), F. Mezzasalma (Siena)

AULA GIOTTO

14.30-15.30 **CASE REPORTS**
Moderatori: **E. Brambilla (Milano), L. Libretti (Monza)**
Discussant: **N. Savarelli (Bari)**

- LYMPHOMA-RELATED PLEURAL EFFUSION SUCCESSFULLY MANAGED WITHOUT PLEURODESIS: CASE REPORT
A. Bosio (Mantova)
- UN RARO CASO DI GRAVE LACERAZIONE PARENCHIMALE DA TRAUMA TORACICO CHIUSO CHE HA RICHIESTO LOBECTOMIA POLMONARE
R. Aulino (Roma)
- PARTIAL MELTING LYMPH NODE SIGN: A NOVEL ENDOBRONCHIAL ULTRASOUND PATTERN IN CYSTIC MEDIASTINAL NODAL METASTASES
G.A. Palmiotti (Taranto)
- PAPILLOMATOSI RESPIRATORIA RICORRENTE DA HPV-6 CON STENOSI TRACHEALE COMPLESSA: GESTIONE ENDOSCOPICA MULTIMODALE E TERAPIA ADIUVANTE IN UN CASO ESTREMAMENTE RARO
K. Kumar (Roma)
- A NEW REINFORCEMENT SYSTEM FOR MECHANICAL STAPLER IN SURGERY FOR BULLOUS EMPHYSEMA: SINGLE-CENTER EXPERIENCE
M.G. Cantatore (Bari)

GIOVEDÌ 22
AULA GIOTTO

- OUTPATIENT TRANSTHORACIC ULTRASOUND-GUIDED CORE NEEDLE BIOPSY FOR DEFINITIVE DIAGNOSIS OF PRIMARY MEDIASTINAL B-CELL LYMPHOMA
  C. Cerbone (Mantova)
- MANAGEMENT AND TREATMENT OF TWO CASES OF ESOPHAEGEAL CYST IN ADULT PATIENT PERFORMED VIA VATS AND RATS
  M. Martone (Avellino)
- DELAYED ENDOSCOPIC DETECTION OF EXOPHYTIC TISSUE AND INTRALUMINAL FOREIGN BODY FOLLOWING IATROGENIC TRACHEAL INJURY DURING CARDIAC SURGERY: DIAGNOSTIC AND THERAPEUTIC ROLE OF INTERVENTIONAL BRONCHOSCOPY
  M. Tacconi (Montebelluna - BS)
- RIGID BRONCHOSCOPY AND LASER-ASSISTED ENDOSCOPIC RESECTION OF A LEFT MAIN BRONCHUS CARCINOID TUMOR
  N. Savarelli (Bari)
- SURGICAL MANAGEMENT OF LATE-ONSET INFECTION OF STRACOS RIB FIXATION IN SEVERE THORACIC SCOLIOSIS: A TAILORED APPROACH WITH SELECTIVE IMPLANT RETRIEVAL
  A. Lamesta (Modena)

15.30-16.30

E-POSTER

Moderatori: **R. Quercia (Bari), T. Calari (Bologna)**
Discussants: **G. Carone (Milano), A. Lamesta (Modena)**

- EARLY DEFINITIVE TREATMENT FOR UNILATERAL PLEURAL EFFUSION
  I. Vasta (Messina)
- TRAPIANTO POLMONARE DA DONATORI UNCONTROLLED-DCD: ESPERIENZA MONOCENTRICA DI 1 ANNO
  M. Rizzo (Siena)
- INTRAOPERATIVE VIDEO-STAGING OF MALIGNANT PLEURAL DISEASE IS AN INDIPENDENT PROGNOSTIC FACTOR
  A. Russo (Orbassano - TO)

GIOVEDÌ 22
AULA GIOTTO

- BRONCHOSCOPIC AND MEDICAL MANAGEMENT OF INFLAMMATORY TRACHEAL STENOSIS
  I.S. Dalla Rosa (Brescia)
- THE BREATH TRIAL (BENEFITS OF ROBOT-ASSISTED SURGERY VERSUS THORACOTOMY ON EXERCISE TOLERANCE, RESPIRATORY ADAPTATION AND HEALTH OUTCOMES): EARLY RESULTS FROM A PROSPECTIVE COHORT STUDY
  D. La Paglia (Torino)
- CURRENT ROLE OF RATS IN THE ERA OF MULTIPLE ROBOTIC PLATFORMS.
  G. Andriolo (Lecce)
- LYMPHADENECTOMY DOES NOT INDEPENDENTLY INFLUENCE OUTCOMES IN RESECTED PULMONARY PURE GROUND-GLASS OPACITIES: A PROPENSITY-MATCHED SECONDARY ANALYSIS OF THE GORDON STUDY
  A. Lloret Madrid (Siena)
- INDWELLING PLEURAL CATHETERS (IPC): THE VENETIAN EXPERIENCE
  F. Fracasso (Mestre - VE)
- RESEZIONI POLMONARI MAGGIORI (LOBECTOMIA E SEGMENTECTOMIA) ROBOT-ASSISTITE IN PAZIENTE IN SENZA INTUBAZIONE IN VENTILAZIONE SPONTANEA PER IL TRATTAMENTO DEI CARCINOMI POLMONARI NON A PICCOL CELLULE IN STADIO PRECOCE: LA TECNICA NI-RATS
  A. Mariolo (Parigi - Francia)
- ROBOTIC SURGERY AND NEOADJUVANT IMMUNOTHERAPY: A PRELIMINARY EXPERIENCE
  M. Drago (Cosenza)

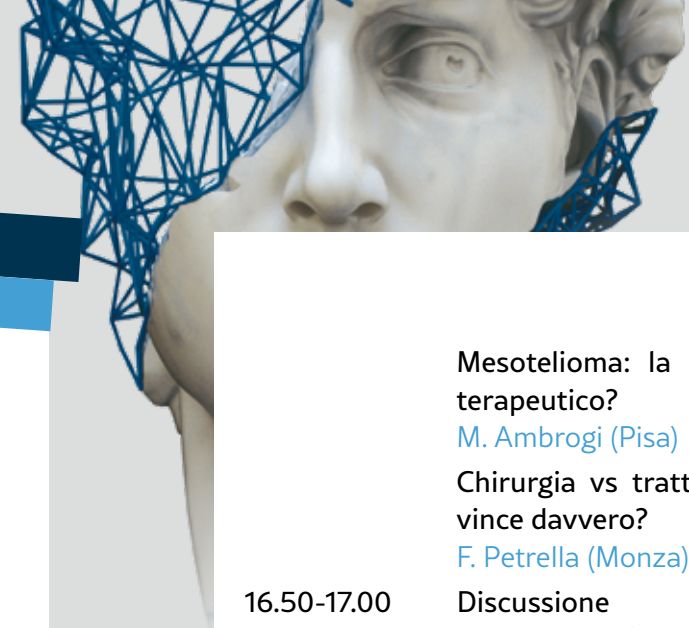

GIOVEDÌ 22
AUDITORIUM

15.00-16.00 **STENTS TRACHEOBRONCHIALI: INDICAZIONI E TECNICHE TIPICHE E "ATIPICHE"**
Presidente: **M. Patelli (Bologna)**
Moderatori: **A. De Palma (Bari), A. Marchioni (Modena)**

15.00-15.30 Prevenire e gestire le complicanze degli stent
G. Galluccio (Roma), S. Lovadina (Trieste)

Gli stent su misura sono realtà?
N. Guibert (Tolosa - Francia)

15.30-15.40 Discussione

15.40-16.00 **ABSTRACT PRESENTATIONS**

SILICON VS SELF EXPANDING METALLIC ENDOSCOPIC STENTS: A SINGLE CENTRE COMPARATIVE EVALUATION BY SURGICAL INDICATION AND EARLY OUTCOMES
E. Re Cecconi (Milano)

A PATH THROUGH THE WALL: ENDOSCOPIC APPROACH FOR COMPLETE SUPRASTOMAL TRACHEAL STENOSIS
E. Repaci (Roma)

DISCUSSIONE
Discussants: C. Casciani (Roma), V. Livi (Roma)

16.00-17.00 **DIAGNOSI E TRATTAMENTO DELLA PATOLOGIA PLEURICA NEOPLASTICA: IL PERCORSO BIOPSIA TORACOSCOPIA-CHIRURGIA (MESOTELIOMA)**
Presidente: **M.R. Benvenuti (Brescia)**
Moderazione: **G. Agneta (Palermo), T. Galasso (Bologna)**

16.00-16.50 Toracoscopia medica nel sospetto VPM: metodica upfront?
G.A. Palmiotti (Taranto)

Biopsie pleuriche eco-guidate: come, quando e perchè
M. Ferioli (Bologna)

Trattamento del versamento pleurico maligno: il paziente al centro
M. Pasquali (Casale Monferrato - AL)

GIOVEDÌ 22
AUDITORIUM

Mesotelioma: la IX edizione TNM incide sull'iter diagnostico-terapeutico?
M. Ambrogi (Pisa)

Chirurgia vs trattamento medico nelle neoplasie pleuriche: chi vince davvero?
F. Petrella (Monza)

16.50-17.00 Discussione
Discussants: G. Marchi (Pisa) - V. Giudici (Milano)

AULA DA VINCI

16.00-17.00 **IA IN PNEUMOLOGIA INTERVENTISTICA E CHIRURGIA TORACICA**
in collaborazione con Società Italiana Intelligenza Artificiale organizzato dal gruppo di studio Specializzandi
Presidente: **E. Ruffini (Torino)**
Moderatore: **T. Toma (Londra - Regno Unito), R. Perkmann (Bolzano)**

16.00-16.30 Decision making in pneumologia interventistica
C. Salis (Cagliari), L. Volpiano (Casale Monferrato - AL)

IA nell'imaging toracico
M. Occhipinti (Firenze)

IA in chirurgia toracica
D. Brascia (Milano)

16.30-16.40 Discussione

16.40-17.00 **ABSTRACT PRESENTATIONS**

PULMOAI ESCAPE: AN AI-ASSISTED ESCAPE-ROOM SIMULATION FOR DIAGNOSTIC REASONING IN INTERVENTIONAL PULMONOLOGY EDUCATION
A. Belli (Firenze)

LANTERN 5: RADIOMICS-BASED PREDICTION OF STAS IN LUNG CANCER: A PRELIMINARY ANALYSIS IN A PROSPECTIVE REAL-WORLD POPULATION
C. Sassorossi (Roma)

VENERDÌ 23

AULA DA VINCI

AI-ASSISTED RAPID ON-SITE EVALUATION (ROSE): ADVANCING SAMPLE OPTIMIZATION AND REAL-TIME DECISION SUPPORT
E. Zimotti (Firenze)

REAL-TIME ARTIFICIAL INTELLIGENCE SUPPORT FOR BRONCHOSCOPIC SAMPLING: EVALUATION OF SPECIMEN ADEQUACY IN A THORACIC SURGERY UNIT
R. Cascone (Rionero in Vulture - PZ)

DISCUSSIONE
Discussants: M. Bove (Napoli), M. Ferioli (Bologna)

AULA GIOTTO

16.30-18.00 **CASE REPORTS**

Moderatore: **F. Grignani (Legnano - MI)**
Discussants: **C. Catelli (Siena), V. Luzzi (Firenze)**

- PLEURECTOMIA PARZIALE ED HITHOC IN VATS UNIPORTALE
G. Calabrese (Roma)
- POST-LYMPHOMA SARCOIDOSIS MIMICKING MEDIASTINAL RELAPSE: DIAGNOSTIC ROLE OF CRYOEBUS
C. Cerbone (Mantova)
- A RARE CASE OF MEDIASTINAL FIBRO-ADIPOSE VASCULAR ANOMALY (FAVA)
N. Savarelli (Bari)
- HITHOC E CRIONEUROLISI DEI NERVI INTERCOSTALI PER UNA METASTASI PLEURICA DA TIMOMA: LA STRATEGIA "HOT AND COLD"
G. Calabrese (Roma)
- PLEURAL EMPYEMA SECONDARY TO ESOPHAGO-PLEURAL FISTULA IN A PATIENT WITH SQUAMOUS CELL LUNG CARCINOMA: A CASE REPORT
G.A. Palmiotti (Taranto)
- CT-BRONCHOSCOPY DISCORDANCE IN TRACHEAL INJURY: A CASE SERIES ON THE NECESSITY OF DIRECT VISUALIZATION
S. Uccelli (Brescia)

GIOVEDÌ 22

AULA GIOTTO

- SURGICAL RESECTION OF A RARE GIANT UNDIFFERENTIATED SARCOMA OF THE RIGHT CHEST WALL
N. Savarelli (Bari)
- "CHRONIC ENDOBRONCHIAL FOREIGN BODY ASPIRATION MIMICKING LUNG CANCER: A DIFFICULT DIAGNOSIS AND THERAPEUTIC CHALLENGE"
F. Fratturelli (Perugia)
- A RARE CASE OF INDOLENT PERIPHERAL B-CELL-DERIVED LYMPHOMA WITH MASSIVE BLOODY PLEURAL EFFUSION AS THE INITIAL PRESENTATION
B. Mondello (Reggio Calabria)
- AN OSTEOLYTIC RIB LESION REVEALING PULMONARY LANGHERANS CELL HISTIOCYTOSIS: A CASE REPORT
M. Pecorelli (Firenze)
- UNRAVELING THE KNOT: DIAGNOSTIC AND THERAPEUTIC MANAGEMENT OF SYNCHRONOUS MALIGNANCIES BY THE LUNG CANCER MULTIDISCIPLINARY TEAM. CASE REPORT
M.G. Cantatore (Bari)
- SURGICAL MANAGEMENT OF DELAYED AIR LEAKAGE FOLLOWING RADIOFREQUENCY ABLATION FOR NON-SMALL CELL LUNG CANCER: A CASE REPORT
I. Suriano (Roma)
- DOUBLE-HIT STRATEGY FOR SEVERE EOSINOPHILIC COPD WITH EMPHYSEMA: SEQUENTIAL ENDOBRONCHIAL VALVE TREATMENT AND DUPILUMAB
C. Lupia (Catanzaro)
- INFILTRATIVE PULMONARY PSEUDOTUMORS MIMICKING MALIGNANCY: THE DIAGNOSTIC CHALLENGE OF IGG4-RELATED DISEASE (IGG4-RD)
N. Sorrentino (Napoli)

GIOVEDÌ 22
AULA DA VINCI

17.00-18.00 **SEDAZIONE E ANESTESIA IN PNEUMOLOGIA INTERVENTISTICA E CHIRURGIA TORACICA: PUNTI DI VISTA**
Presidente: **L. Michieletto (Mestre - VE)**
Moderatori: **M. Cortale (Trieste), M. Fontana (Reggio Emilia)**

17.00-17.30 Il punto di vista dell'endoscopista
F. Natali (Bologna)
Il punto di vista del chirurgo
G. Leoncini (Genova)
Il punto di vista dell'anestesista
D. Degl'Innocenti (Firenze)

17.30-17.40 Discussione

17.40-18.00 **ABSTRACT PRESENTATIONS**

POST-OPERATIVE OUTCOMES AND DIFFERENT PAIN TRAJECTORIES BETWEEN UNIPORTAL THORACOSCOPIC, MULTIPORT ROBOT-ASSISTED AND UNIPORTAL ROBOT-ASSISTED MAJOR LUNG RESECTION
R. Oselin (Firenze)

SAFETY OF NON-ANESTHESIOLOGIST ADMINISTERED PROPOFOL IN FLEXIBLE BRONCHOSCOPY: A RETROSPECTIVE REAL-WORLD EXPERIENCE
D. Puggioni (Mirandola - MO)

DISCUSSIONE
Discussants: F. Lanfranchi (Mestre - VE), D. Pourmolkara (Napoli)

GIOVEDÌ 22
AUDITORIUM

18.00-18.20 **LETTURA MAGISTRALE**
Introduce M. Patelli (Bologna)
Precision Medicine in the management of PPL
E. Van Der Heijden (Nijmegen - Paesi Bassi)

18.20-18.40 **LETTURA MAGISTRALE**
Introduce F. Melfi (Cosenza)
Stato dell'arte nella chirurgia della trachea
E.A. Rendina (Roma)

18.40-19.30 **OPENING CEREMONY**

VENERDÌ 23 – AUDITORIUM

08.30-10.15 **NEOPLASIE DELLE VIE AEREE CENTRALI: DALLA PALLIAZIONE ALLA RICOSTRUZIONE RADICALE**
Presidente: M. Lucchi (Pisa)
Moderatori: A. Bianco (Napoli), M. Paci (Reggio Emilia)

08:30-09:30 La stenosi neoplastica delle vie aeree: va sempre trattata e quando?
M. Ferrari (Bologna)

Trattamento endoscopico del carcinoide: radicalità e bridge alla chirurgia
M. Novali (Brescia)

Come rendere operabile una neoplasia non resecabile
E. Capelletto (Torino)

Ricostruzione tracheale post resezione per carcinoma primitivo: tecniche e risultati
A.L. D'Andrilli (Napoli)

Carcinoidi delle vie aeree principali: è sempre indicate la resezione chirurgica?
N. Daddi (Bologna)

Ruolo della sleeve lobectomy dopo induzione: approccio chirurgico ed outcomes
S. Bongiolatti (Firenze)

09:30-09:40 Discussione

09:40-10:15 **ABSTRACT PRESENTATIONS**

ENDOBRONCHIAL METASTASES FROM EXTRAPULMONARY MALIGNANCIES: A REAL-WORLD DATA STUDY
V.M. Carrozzo (Napoli)

A NOVEL TECHNIQUE FOR THE MANAGEMENT OF IATROGENIC AIRWAY BLEEDING IN RIGID BRONCHOSCOPY
G. Messina (Napoli)

OUTCOMES OF COMBINED ENDOBRONCHIAL STENTING AND EXTERNAL BEAM RADIOTHERAPY FOR MALIGNANT CENTRAL AIRWAY OBSTRUCTION: A RETROSPECTIVE OBSERVATIONAL STUDY
L. Petroni (Firenze)

DISCUSSIONE
Discussants: R. Cascone (Rionero in Vulture - PZ), L. Mancino (Mestre - VE)

VENERDÌ 23 – AULA DA VINCI

08.30-09.30 **AIR LEAKS E PNEUMOTORACE: APPROCCI CLINICI E CHIRURGICI**
Presidente: A. Imperatori (Varese)
Moderatori: G. Dolci (Ferrara), F. Mei (Ancona)

08.30-09.20 Pneumotorace spontaneo
P. Carlucci (Legnano - MI)

Pneumotorace iatrogeno
V. Luzzi (Firenze)

Previsione del rischio di perdite aeree persistenti dopo chirurgia
E. Melis (Genova)

Prevenzione intraoperatoria: stato dell'arte degli aerostatici
S. Ricciardi (Roma)

Classificazione della distrofia bollosa in funzione della chirurgia e della ripresa funzionale post-operatorio nel PNX
D. Loizzi (Foggia)

09.20-09.30 Discussione

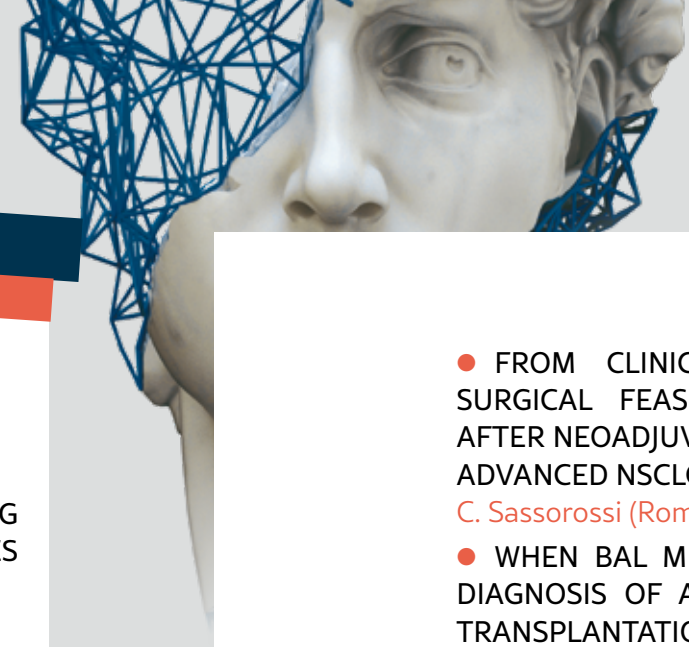

VENERDÌ 23
AULA GIOTTO

08.30-10.30 **E-POSTER COMPETITION**

Moderatori: **M.T. Congedo (Roma), E. Stirpe (Bolzano)**
Discussants: **M. Cavallo (Roma), A. La Rosa (Palermo)**

- [18F]FDG PET-RADIOMICS-BASED MACHINE-LEARNING APPROACH FOR PREDICTING PATHOLOGICAL RISK SUBTYPES OF THYMIC EPITHELIAL TUMORS
  A. Sarubbi (Roma)
- SEGMENTAL RESECTIONS IN NON-SMALL CELL LUNG CANCER: PROGNOSTIC FACTORS AND LONG-TERM ONCOLOGIC OUTCOMES
  M.C. Andretta (Pisa)
- MACHINE LEARNING-DRIYEN RADIOMJC DIFFERENTIATION OF TYPICAL AND ATYPICAL PULMONARY CARCINOIDS ON PET/CT IN PATIENT S UNDERGOING RADICAL RESECTION
  F. Dolcetti (Ferrara)
- DIAGNOSIS CHANGE AFTER BENIGN MEDIASTINAL SAMPLING: EBUS-TBNA VERSUS CRYO-EBUS
  L. Tabbì (Modena)
- EFFICACY AND SAFETY OF TALC PLEURODESIS IN MALIGNANT PLEURAL MESOTHELIOMA: INSIGHTS ACROSS HISTOLOGICAL SUBTYPES
  G. Carleo (Bari)
- LA CHEMIOTERAPIA IPERTERMICA INTRAOPERATORIA (HITHOC) PER MESOTELIOMI PLEURICI E RIPETIZIONI PLEURICHE DA TIMOMA: UNA ESPERIENZA BICENTRICA
  G. Calabrese (Roma)
- ANALYSIS OF TEMPORAL TRENDS AND EVOLUTION OF OUTCOMES IN THE TREATMENT OF MESOTHELIOMA: A RETROSPECTIVE REAL-WORLD REGISTRY STUDY
  G. Cusumano (Catania)
- CRYO-EBUS FOR THE DIAGNOSIS AND SUBTYPING OF LYMPHOPROLIFERATIVE DISORDERS: A PROSPECTIVE MULTICENTER STUDY
  L. Gil Pintor (Salamanca - Spagna)

VENERDÌ 23
AULA GIOTTO

- FROM CLINICAL TRIALS TO REAL-WORLD PRACTICE: SURGICAL FEASIBILITY AND POSTOPERATIVE OUTCOMES AFTER NEOADJUVANT CHEMOIMMUNOTHERAPY FOR LOCALLY ADVANCED NSCLC IN A SINGLE-CENTER EXPERIENCE
  C. Sassorossi (Roma)
- WHEN BAL MEETS CT SCAN: ENHANCING NON INVASIVE DIAGNOSIS OF ACUTE CELLULAR REJECTION AF TER LUNG TRANSPLANTATION
  F. Nigroli (Siena)
- NEUROENDOCRINE AND AUTONOMIC STRESS PATTERNS IN SURGEONS: INSIGHTS FROM ROBOTIC AND VIDEO-ASSISTED THORACIC PROCEDURES
  G. Messina (Napoli)
- FROM INFLAMMATION TO PHENOTYPES: STRATIFYING PLEURODESIS OUTCOMES IN IN PATIENTS WITH MALIGNANT PLEURAL EFFUSION UNDERGOING PLEURAL BIOPSY AND PLEURODESIS
  I. Suriano (Roma)
- BIODEGRADABLE ENDOBRONCHIAL STENTS (BDS) FOR POST-TRANSPLANT AIRWAY COMPLICATIONS: A SINGLE-CENTER CASE SERIES
  M. Capelli (Bergamo)
- rEBUS PATTERNS IN PERIPHERAL PULMONARY CARCINOIDS: A CASE SERIES
  M. Cavallo (Roma)
- NON-INTUBATED ROBOTIC ANATOMICAL LUNG RESECTION FOR LUNG CANCER IN HIGH-RISK PATIENTS: INITIAL EXPERIENCE FROM A SINGLE INSTITUTION
  S.A. Bastone (Roma)
- CLINICAL OUTCOMES OF ENDOSCOPIC MANAGEMENT OF AIRWAY STENOSIS FOLLOWING LUNG TRANSPLANTATION: A TWENTY-YEAR SINGLE-CENTER EXPERIENCE
  G. Ciaschini (Bergamo)

VENERDÌ 23
AULA GIOTTO

- PREDICTORS OF COMPLICATIONS AND PROLONGED HOSPITAL-STAY AFTER UNIPORTAL-VATS SEGMENTECTOMY: EXPERIENCE OF THREE HIGH-VOLUMR CENTERS
  D. Nachira (Roma)
- UPFRONT SURGERY IN STAGE III NON-SMALL CELL LUNG CANCER: A MONOCENTRIC LONG-TERM SURVIVAL STUDY
  B. Bazzoli (Varese)
- RADIAL EBUS WITH FLUOROSCOPY FOR PERIPHERAL PULMONARY LESIONS: IMPACT OF MANUAL BRONCHIAL NAVIGATION (KURIMOTO METHOD)
  V.M. Carrozzo (Napoli)

AULA DA VINCI

09.30-10.15 **SIMPOSIO**
PLEURODESI: INDICAZIONI E TECNICHE NELLA GESTIONE DEL VERSAMENTO PLEURICO
Presidente: **S. Baglioni (Perugia)**
Moderatori: **L. Librizzi (Palermo), F. Mezzasalma (Siena)**

09.30-10.00 Pleurodesi nel versamento recidivante: quando sì e quando no.
V. Pinelli (Massa Carrara)

Pleurodesi: il parere dello pneumologo
T. Galasso (Bologna)

Pleurodesi: il parere del chirurgo
M. Gagliasso (Candiolo - TO)

10.00-10.15 Discussione

VENERDÌ 23
AUDITORIUM

10.15-12.00 **GESTIONE DEL NODULO POLMONARE PERIFERICO DALLO SCREENING ALLA DIAGNOSI NELL'ERA DELLA MEDICINA DI PRECISIONE E ROBOTICA**
Presidente: **F. Venuta (Roma)**
Moderatori: **G. Melloni (Pavia), L. Michieletto (Mestre - VE)**

10.15- 11.15 Screening e sospetto clinico: le linee guida e ruolo della radiomica
R. Ledda (Parma)

Un approccio "tradizionale" integrazione bronchial tracing+ broncoscopia ultrasottile + fluoroscopia tradizionale + rEBUS
I. Menichini (Roma)

Gli strumenti di fluoroscopia aumentata
A.C. Comel (Peschiera del Garda - VR)

RAB ed imaging avanzato
P. Candoli (Bologna)

Sala operatoria ibrida vs tradizionale nel trattamento del nodulo polmonare: vantaggi e limiti.
D. Gavezzoli (Verona)

La piattaforma robotica dalla diagnosi alla terapia
G.L. Pariscenti (Milano)

11.15-11.30 Discussione

11.30-12.00 **ABSTRACT PRESENTATIONS**

DOES THE PEARL PROTOCOL MATTER? INTRAOPERATIVE IMPACT OFCT-GUIDED LUNG BIOPSY ON MINIMALLY INVASIVE PULMONARY RESECTION
S. Nicosia (Torino)

RADIOGUIDED ROBOTIC SURGERY: EFFECTIVENESS OF LOCALIZATION AND RESECTION OF SOLITARY PULMONARY LESIONS
G. Bellini (Pisa)

SLIM LINEAR EBUS-GUIDED SAMPLING OF PERIPHERAL PULMONARY LESIONS WITHOUT BRONCHUS SIGN: A SINGLE-CENTER PRELIMINARY EXPERIENCE
M. Giaconia (Palermo)

DISCUSSIONE
Discussants: G.P. Bandelli (Bologna), A. Nocera (Roma)

VENERDÌ 23
AULA DA VINCI

10.30-11.30

SIMPOSIO
TECNOLOGIE 3D NEI PERCORSI ENDOSCOPICI E CHIRURGICI: INNOVAZIONI E APPLICAZIONI
Presidente: **D. Lacedonia (Foggia)**
Moderatori: **F. Patrucco (Novara), C.C. Zirafa (Pisa)**

10.30-11.10 Stent 3D
M. Ferrari (Bologna)

Pianificazione pre-endoscopica e pre-chirurgica
L. Corbetta (Firenze)

La ricostruzione 3D nella programmazione delle segmentectomie
M. Chiappetta (Catanzaro)

Tecnologie 3D per la riparazione delle fratture costali: indicazioni ed outcomes
S. Meda (Alessandria)

11.10-11.30 Discussione

11.30-12.30

ITALY-CHINA JOINT SESSION
INNOVATION IN INTERVENTIONAL PULMONOLOGY AND THORACIC SURGERY: FROM DIAGNOSIS TO TREATMENT
President: **M. Ibrahim (Roma)**
Co-Chairs: **L. Corbetta (Firenze), S. Guo (Chongqing - China)**

Scientific Programme

New Bronchoscopic Treatments for Chronic Bronchiti
D. Liu (Sichuan - China)

Construction of a Digital and Intelligent One-Stop Respiratory Interventional Suite
S. Gho (Chongqing - China)

Management of Ground-Glass Opacities: Current Challenges and Controversies
E. Meacci (Roma)

Integration · Innovation · Breakthrough:
Multi-Modality Interventional Pulmonology in Practice
Y. Li (Chongqing - China)

VENERDÌ 23
AULA DA VINCI

The role of chest ultrasound before or after thoracic surgery
T. Toma (London - UK)

Integrating Innovation into Clinical Practice: the Italian and Chinese Perspectives
P. Candoli (Bologna) - Y. Chen (Sichuan - China)

Concluding Discussion

AULA GIOTTO

10.30-11.30

CASE REPORTS COMPETITION
Moderatori: **C. Cerbone (Mantova), A. Sandri (Torino)**
Discussants: **V. Conti (Legnano - MI), G. Opromolla (Napoli)**

- CARCINOMA PLEOMORFO DEL POLMONE CON INVASIONE DELL'ATRIO SINISTRO: RESEZIONE RADICALE EN BLOC DOPO INSUFFICIENTE RISPOSTA A OSIMERTINIB
  V. Sebastianelli (Roma)
- I WANT TO BREATHE FREE: AN UNUSUAL CA(U)SE OF DYSPNOEA
  V. Scano (Peschiera del Garda - VR)
- NAVIGATING COMPLEXITY: THREE-DIMENSIONAL RECONSTRUCTION IN TRACHEAL SURGERY A CASE REPORT
  M. Vintaloro (Pisa)
- POST-RADIOTHERAPY BRONCHIAL OBSTRUCTION IN AN ALK-REARRANGED NSCLC PATIENT TREATED WITH LORLATINIB: DIAGNOSTIC CHALLENGES AND RESPONSE TO CORTICOSTEROIDS
  F. Schillizzi (Roma)
- RIGHT PNEUMONECTOMY FOR A NEOPLASM IN A HYPOPLASTIC RIGHT LUNG DUE TO RIGHT PULMONARY ARTERY AGENESIS: A CASE REPORT AND FOLLOW- UP OUTCOMES
  N. Camarda (Modena)

VENERDÌ 23
AULA GIOTTO

- ENDOSCOPIC MANAGEMENT OF ENDOBRONCHIAL INFLAMMATORY MYOFIBROBLASTIC TUMOR: A CASE REPORT WITH ONE-YEAR FOLLOW-UP
S. Rizzato (Treviso)
- UNUSUAL TRACHEOBRONCHIAL FOREIGN BODY: LUNG-PRESERVING BRONCHOTOMY FOR DENTAL PROSTHESIS REMOVAL AFTER FAILED ENDOSCOPIC ATTEMPTS
G. Zaccagna (Teramo)
- DISSEMINATED STRONGYLOIDES STERCORALIS INFECTION PRESENTING AS DIFFUSE ALVEOLAR HAEMORRHAGE DIAGNOSED BY BRONCHOSCOPY IN ADVANCED HIV INFECTION
A. Mastrobattista (Roma)
- SINGLE-PORT ROBOTIC THYMECTOMY USING SUB-XIPHOID APPROACH: SURGICAL ASPECTS AND EARLY OUTCOMES IN A SINGLE CENTRE EXPERIENCE
I. Zenobi (Firenze)
- THE VASCULAR DIMENSION OF EBUS: CLINICAL IMPACT OF MEDIASTINAL VASCULAR ASSESSMENT, A CASE SERIES
F. Alfano (Rovigo)

11.30-12.30

CASE REPORTS
Moderatori: **I.S. Dalla Rosa (Brescia), P. Lyberis (Torino)**
Discussant: **N. Camarda (Modena)**

- A CHALLENGING DIAGNOSIS IN A 62-YEAR-OLD MAN WITH NECROTIC MEDIASTINAL LYMPHADENOPATHY
L. Arlando (Pavia)
- EMERGENCY LUNG RESECTION FOR NON-TUBERCULOUS MYCOBACTERIAL DISEASE IN A HIGH-RISK PATIENT: A CASE REPORT
G. Mugnaini (Lecco)
- INTRATHORACIC DISLOCATION OF A DIAPHRAGMATIC PROSTHESIS: A RARE COMPLICATION AFTER OVARIAN CANCER SURGERY
A. Nocera (Roma)

VENERDÌ 23
AULA GIOTTO

- TRACHEOBRONCOPATIA OSTEOCONDROPLASTICA: UN CASE REPORT
U.M. Tepedino (Roma)
- MULTIMODAL MANAGEMENT OF ENDOBRONCHIAL SQUAMOUS CELL CARCINOMA: FROM ENDOSCOPIC DEBULKING AND CHEMO-IMMUNOTHERAPY TO SALVAGE SURGERY
N. Tamburrini (Ferrara)
- THREE-PORT ROBOTIC ASSOCIATED ENUCLEATION OF A MID-LOWER ESOPHAGEAL LEIOMYOMA: A CASE REPORT AND TECHNICAL NOTE
M. Pezzella (Rionero in Vulture - PZ)
- PERSISTENT AIR LEAK IN MESOTHELIOMA TREATED WITH ENDOBRONCHIAL VALVE
M. Ranzolin (Verona)
- COMBINED PERICARDIAL WINDOW AND INDWELLING PLEURAL CATHETER FOR MALIGNANT PLEUROPERICARDIAL EFFUSION FROM LUNG ADENOCARCINOMA: A CASE REPORT
S. Albano (Roma)
- RACCOLTA FLUIDA MEDIASTINICA: UNA RARA PRESENTAZIONE DI CHILOTORACE
L. Viscomi (Milano)
- POST COVID-19 PULMONARY IgG4-RELATED DISEASE RELAPSE
A. Zolezzi (Roma)
- BIOLOGIC STERNAL RECONSTRUCTION WITH STRUCTURAL TIBIAL ALLOGRAFT AFTER FAILED PECTUS EXCAVATUM REPAIR: A SINGLE-CENTER CASE SERIES
I. Potenza (Ferrara)

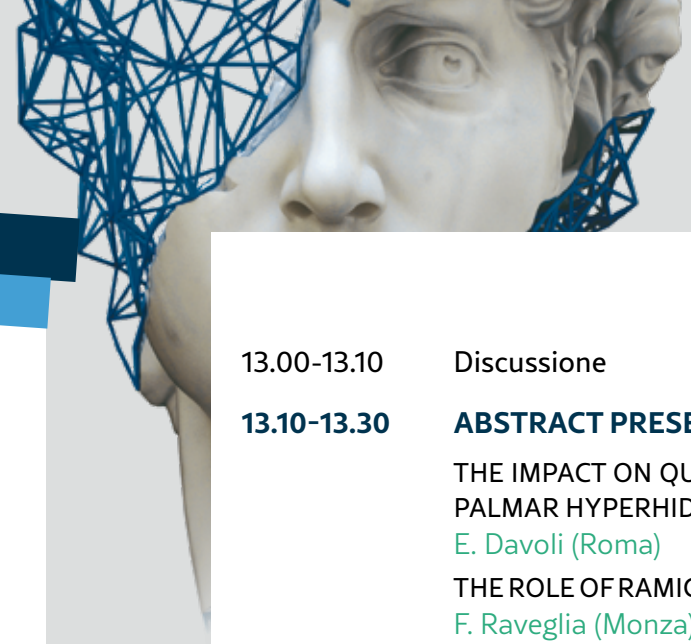

VENERDÌ 23
AUDITORIUM

12.00-13.00 **INTERSTIZIOPATIE DAL TRATTAMENTO ANTIFIBROTICO AL TRAPIANTO**

Presidente: **F. Luppi (Monza)**
Moderatori: **V. Ambrogi (Roma), A. Fois (Sassari)**

12.00-12.50 I pattern radiologici delle ILDs
E. Cavigli (Firenze)

Criobiopsie transbronchiali
E. Barisione (Genova)

Ruolo della wedge toracoscopica nelle ILDs
G. Cusumano (Catania)

Nuove strategie terapeutiche
M. Bonifazi (Ancona)

Trapianto polmone
D. Diso (Roma)

12.50-13.00 Discussione

AULA DA VINCI

12.30-13.30 **TAVOLA ROTONDA**
CHIRURGIA SISTEMA NERVOSO AUTONOMO: JOINT SESSION SIET/ISSS/ESTS HWG

Presidente: **P. Crucitti (Roma)**
Moderatori: **F. Raveglia (Monza), E. Yucel (Roma)**

12.30-13.00 Patients selection
I. Mykoliuk (Graz - Austria)

Correct level for nerve interruption
N. Martinez (Valencia - Spagna)

Extended sympatectomy for compensatory hyperhidrosis
J. Ribas (San Paolo - Brasile)

The Nerve of Kuntz - is it relevant for ETS Surgery or a Myth?
C. Schick (Monaco - Germania)

Iontophoresis for hyperhidrosis: a forgotten noninvasive treatment method
S. Eriksson Mirkovic (Gothenburg - Svezia)

VENERDÌ 23
AULA DA VINCI

13.00-13.10 Discussione

13.10-13.30 **ABSTRACT PRESENTATIONS**

THE IMPACT ON QUALITY OF LIFE OF SURGICAL INTERVENTION FOR PALMAR HYPERHIDROSIS IN ADOLESCENTS AND ADULTS
E. Davoli (Roma)

THE ROLE OF RAMICOTOMY IN THE TREATMENT OF PALMAR PRIMARY
F. Raveglia (Monza)

PREOPERATIVE OXYBUTYNIN IN HIGH-RISK HYPERHIDROSIS PATIENTS IDENTIFIED BY HRV AND SSR ASSESSMENT: A COMPARATIVE PILOT STUDY
E. Yucel (Roma)

DISCUSSIONE

VENERDÌ 23
AULA GIOTTO

12.30-13.30

E-POSTER

Moderatori: D. Brascia (Milano), F. Fratturelli (Perugia)
Discussant: R. Barone (Roma)

- DOES SPORT PLAY A ROLE IN THE COURSE OF SPONTANEOUS PNEUMOTHORAX? A RETROSPECTIVE STUDY
  G. Carleo (Bari)
- CAN THE NEW WEARABLE DEVICE ENABLE EARLY DISCHARGE OF PATIENTS WITH AN IN SITU CHEST DRAIN WITHIN AN ERAS PROGRAM? PRELIMINARY REPORT
  S. Lovadina (Trieste)
- INTEGRATION OF DIFFERENT ROBOTIC PLATFORMS IN THORACIC SURGERY: THE ROLE OF TRAINING AND THE LEARNING CURVE
  P. Mateo Ramos (Pavia)
- BIPORTAL ROBOTIC-ASSISTED THORACIC SURGERY (BI-RATS) FOR PULMONARY RESECTIONS: SURGICAL TECHNIQUE AND CLINICAL EXPERIENCE
  K. Kuzmych (Roma)
- PREVENTION OF BLEEDING IN OPERATIVE BRONCHOSCOPY: PREMEDICATION WITH COLD SALINE AND ADRENALINE
  G. Guerrieri (Perugia)
- PERI-PROCEDURAL VS. POST-PROCEDURAL MORTALITY AFTER ENDOBRONCHIAL VALVE TREATMENT FOR SEVERE EMPHYSEMA: A SYSTEMATIC REVIEW AND META-ANALYSIS OF RANDOMIZED
  S. Ielo (Arezzo)
- CHIRURGIA UNIPORTALE MINI-INVASIVA NEGLI ULTRAOTTANTENNI CON CARCINOMA POLMONARE NON A PICCOLE CELLULE IN FASE INIZIALE: UNO STUDIO MONOCENTRICO
  A. Senatore (Roma)

VENERDÌ 23
AULA GIOTTO

- PLICATURA DIAFRAMMATICA PER RELAXATIO DIAFRAMMATICA: CHIRURGIA APERTA VS CHIRURGIA TORACICAROBOTIC-ASSISTITA. RISULTATI PRELIMINARI DI UNO STUDIO MULTICENTRICO ITALIANO
  F. Messa (Roma)
- DIAGNOSTC PERFORMANCEE OF EBUS - TBNA IN PATIENTS WITH PLERUAL EFFUSIONS
  E. Tashi (Tirana - Albania)
- FIRST EPISODE OF PRIMARY SPONTANEOUS PNEUMOTHORAX IN PATIENTS WITH MARFANOID FEATURES: CAN VIDEO-ASSISTED SURGERY IMPROVE OUT-COMES COMPARED TO PLEURAL DRAINAGE?
  A. De Vico (Teramo)

VENERDÌ 23
AUDITORIUM

13.30-14.10 **SIET POSITION PAPERS 2026: DEFINING STANDARDS, SHAPING PRACTICE**

Presidenti: **L. Corbetta (Firenze), M. Ibrahim (Roma)**

13.30-14.00 Post-intubation tracheal lacerations management: a SIET position paper
G. Galluccio (Roma), F. Raveglia (Monza)

Italian Society of Thoracic Endoscopy expert consensus paper on the prevention of surgical site infections in open and minimally invasive thoracic surgery: the role of skin antisepsis and perioperative care process standardization.
Endorsed by Italian Society of Surgery (SIC)
G. Cardillo (Roma)

SIET collaborations: JCM and WABIP
L. Corbetta (Firenze), D. Mladenovic (Novi Sad - Serbia)

14.00-14.10 Discussione

13.30-14.15 **LUNCH SESSION con lunch box**

AULA DA VINCI

13.30-14.00 **BRONCHIECTASIE: NUOVI TRATTAMENTI FARMACOLOGICI E INDICAZIONI CHIRURGICHE in collaborazione con SIP/IRENE**

Presidente: **C. Lequaglie (Rionero in Vulture - PZ)**
Moderatori: **L. Cagini (Napoli), P. Faverio (Milano)**

13.30-13.50 News nel trattamento delle bronchiettasie
S. Aliberti (Milano)

Quando e come l'intervento chirurgico
S. Lovadina (Trieste)

13.50-14.00 Discussione

VENERDÌ 23
AULA GIOTTO

14.00-15.30 **E-POSTER**

Moderatori: **L. Lombardo (Bassano del Grappa - VI), F. Zaraca (Bolzano)**
Discussant: **L. Libretti (Monza)**

- A REAL-WORLD ANALYSIS OF CLINICAL DECISION-MAKING FOR LUNG RESECTION FOR PULMONARY NODULES
  E. Vocale (Verona)
- SERRATUS POSTERIOR SUPERIOR INTERCOSTAL PLANE BLOCK VERSUS INTERCOSTAL NERVE BLOCK FOR POSTOPERATIVE ANALGESIA AFTER UNIPORTAL VIDEO-ASSISTED THORACOSCOPIC SURGERY: A DOUBLE-BLINDED RANDOMISED TRIAL.
  G. Punzo (Roma)
- LANTERN 4: CO-MUTATIONAL ANALYSIS OF LUNG CARCINOMA ACROSS EARLY AND ADVANCED STAGES
  C. Sassorossi (Roma)
- MEDICAL THORACOSCOPY IN A NEWLY ESTABLISHED PLEURAL SERVICE: SAFETY, DIAGNOSTIC YIELD, AND EARLY CLINICAL EXPERIENCE
  M. Licata (L'Aquila)
- COMPREHENSIVE MOLECULAR ANALYSIS OF LUNG CANCER ACROSS EARLY AND ADVANCED STAGES: EVIDENCE FROM THE LANTERN PROJECT COHORT
  C. Sassorossi (Roma)
- EARLY RIGHT-BEART BEMODYNAMIC ALTERATIONS FOLLOWING PULMONARY LOBECTOMY: A PROSPECTIVE ECHOCARDIOGRAPIDC STUDY
  F. Sala (Varese)
- EUS-B FNA FOR UPPER LOBE PARENCHYMAL TUMORS
  E. Tashi (Tirana - Albania)
- COUGH AS A DIGITAL BIOMARKER AFTER THORACIC SURGERY: RESPIRHOLTER-BASED ASSESSMENT OF POSTOPERATIVE PAIN AND PULMONARY RECOVERY
  M. Manili (Roma)

VENERDÌ 23
AULA GIOTTO

- OBESITY AND SYSTEMIC INFLAMMATION IN THYMIC EPITHELIAL TUMOURS: A BICENTRIC RETROSPECTIVE STUDY
  L. Frasca (Roma)
- SAFETY AND DIAGNOSTIC YIELD OF ULTRASOUND-GUIDED NEEDLE ASPIRATION BIOPSY OF PLEUROPULMONARY AND MEDIASTINAL LESIONS PERFORMED BY PULMONOLOGISTS
  M. Licata (L'Aquila)
- ANALISI COMPARATIVA TRA LA TECNICA DI RAVITCH E PECTUS UP NEL TRATTAMENTO CHIRURGICO DEL PECTUS EXCAVATUM: VALUTAZIONE CLINICA, MORFOMETRICA E DELLA QUALITÀ DI VITA
  L. Vecchiarelli (Brescia)
- THE CONCORDIA STUDY: DEVELOPMENT AND PROSPECTIVE VALIDATION OF AN ARTIFICIAL INTELLIGENCE MODEL FOR MULTIDISCIPLINARY TREATMENT DECISION-MAKING IN LUNG CANCER
  G. Cusumano (Catania)
- EFFICACY AND SAFETY OF ENDOBRONCHIAL VALVE PLACEMENT IN CRITICALLY ILL PATIENTS WITH PERSISTENT AIR LEAK
  L. Tabbì (Modena)
- MODELLO DI STRATIFICAZIONE DEL RISCHIO DI COMPLICANZE POST-OPERATORIE E PERDITA AEREA DOPO LOBECTOMIA SUPERIORE IN U-VATS
  C. Leoni (Roma)
- THE QUANTITATIVE SURGERY ECOSYSTEM: ARTIFICIAL INTELLIGENCE, RADIOMICS, AND THE FUTURE OF THORACIC SURGICAL TRAINING
  G. Cusumano (Catania)

VENERDÌ 23
AULA DA VINCI

14.15-15.30 **TAVOLA ROTONDA**
5 DOMANDE ALL'AVVOCATO
Presidente: F. Mucilli (Chieti)
Moderatori: A. Baisi (Milano), F. Grignani (Legnano - MI)
L. Michieletto (Mestre - VE), G. Napoli (Bari), S. Scarlata (Roma),
Avv. S.E. Aliferopulos (Roma), Avv. E. Caminiti (Roma)

AUDITORIUM

14.30-15.55 **TERAPIE LOCOREGIONALI E MINIINVASIVE PER TUMORE POLMONARE PRECOCE, MULTIFOCALE E OLIGOMETASTATICO**
Radioterapia? Ablazione endoscopica?
Trattamento anatomico o wedge?
Presidente: A. Terminella (Catania)
Moderatori: F. Leo (Orbassano - TO), R. Trisolini (Roma)

14.30-15.25 Chirurgia polmonare conservativa vs estesa: lobectomia o segmentectomia
G. Veronesi (Milano)

Chirurgia polmonare conservativa vs estesa: segmentectomia o wedge
M. Refai (Ancona)

RT stereotassica
E. D'Angelo (Bologna)

Posizionamento Markers
G.P. Bandelli (Bologna)

Terapia ablativa endoscopica: MWA, RFA
C. Ng (Hong Kong - Cina)

Terapia ablativa endoscopica: PEF
S. Fernandez Bussy (Jacksonville - USA)

Gestione multidisciplinare del tumore polmonare oligometastatico: il contributo chirurgico
E. Mercadante (Roma)

15:25-15:35 Discussione

VENERDÌ 23
AUDITORIUM

15.35-15.55 **ABSTRACT PRESENTATIONS**

CONFRONTO TRA SEGMENTECTOMIA E LOBECTOMIA POLMONARE NEL NSCLC CON COINVOLGIMENTO LINFONODALE N1: RISULTATI DELLO STUDIO VESPER
G. Carone (Bologna)

ONCOLOGICAL OUTCOMES AND RISK-FACTORS FOR RECURRENCE AFTER UNIPORTAL - VATS SEGMENTECTOMY: A MULTICENTER STUDY
D. Nachira (Roma)

DISCUSSIONE
Discussants: G. La Mattina (Palermo), B. Manfredini (Pisa)

AULA DA VINCI

15.30-16.20 **NUOVI BRONCOSCOPI/EBUS/SONDE SOTTILI ED ULTRASOTTILI**
Presidente: **G. D'Alagni (Taranto)**
Moderatore: **C.M. Carbonelli (San Giovanni Rotondo - FG), S. Strano (Catania)**

15.30-16.10 La definizione di lesione periferica che cambia
L. Michieletto (Mestre - VE)

Microendoscopi
E. Amante (Roma)

EBUS "sottile"
F. Natali (Bologna)

Piccole biopsie per grandi diagnosi
F. Giunchi (Bologna)

16.10-16.20 Discussione

VENERDÌ 23
AULA GIOTTO

15.30-16.30 **E-POSTER**
Moderatori: **I. Cavaliere (Cosenza), F. Mirabelli (Roma)**
Discussant: **G. Elia (Pisa)**

- RADIO-GUIDED OCCULT LESION LOCALIZATION (ROLL): A NOVEL TECHNIQUE FOR NOT-VISIBLE AND NOT-PALPABLE LUNG NODULES DURING VATS RESECTIONS.
R. Potenza (Perugia)
- CONCORDANCE OF PD-L1 EXPRESSION BETWEEN PRE-OPERATIVE BIOPSIES AND SURGICAL SPECIMENS IN RESECTABLE NSCLC: RESULTS FROM A MULTICENTER STUDY AND IMPLICATIONS FOR PERIOPERATIVE IMMUNOTHERAPY
G. Cusumano (Catania)
- OUTCOME CLINICI E FUNZIONALI DEL TRAPIANTO POLMONARE IN SEGUITO A PERFUSIONE EX VIVO CON OCS: CONFRONTO RETROSPETTIVO MULTICENTRICO TRA DONATORI DBD E DCD
A. Lloret Madrid (Siena)
- DIAGNOSTIC WORK-UP OF MALIGNANT PLEURAL TUMORS: A CRITICAL REAPPRAISAL OF CHEST CT, PET/CT, AND MEDICAL THORACOSCOPY.
F. Rivoli (Siracusa)
- IMPACT OF THE INTRODUCTION OF ROBOTIC SURGERY IN THYMECTOMY: COMPARATIVE ANALYSIS AND EVALUATION OF TEMPORAL TRENDS IN OUTCOMES
G. Cusumano (Catania)
- THORACIC ULTRASOUND AS AN EARLY PREDICTOR OF TALC PLEURODESIS FAILURE IN MALIGNANT PLEURAL EFFUSION
L. Malandrino (Bergamo)
- BEYOND BLEBS: PLEURAL POROSITY AND MESOTHELIAL HYPERPLASIA IN PRIMARY SPONTANEOUS PNEUMOTHORAX
C. Grispi (Torino)
- ION ROBOTIC BRONCHOSCOPY AS A SUPPORT TOOL FOR PRECISION THORACIC SURGERY IN PERIPHERAL PULMONARY NODULES: PRELIMINARY EXPERIENCE
A. Nocera (Roma)

VENERDÌ 23
AULA GIOTTO

- LOBECTOMIA DEL LOBO SUPERIORE SINISTRO VS SEGMENTECTOMIA PER TUMORE POLMONARE IN STADIO PRECOCE: ANALISI COMPARATIVA RETROSPETTIVA
  L. Teodonio (Brescia)
- ARTIFICIAL INTELLIGENCE-ASSISTED RAPID ON-SITE EVALUATION OF ENDOSCOPIC PULMONARY BIOPSIES: A PROOF-OF-CONCEPT STUDY TO SUPPORT BRONCHOSCOPIC SAMPLING
  C. Casciani (Roma)

AUDITORIUM

15.55-16.30 **TAVOLA ROTONDA**
COME CREARE UN M.D.T. REALMENTE EFFICACE
In collaborazione con AIOM-SICI
Presidente: **L. Voltolini (Firenze)**
Moderatori: **V. Ambrogi (Roma), P. Carlucci (Legnano - MI)**

Standard di gestione del tumore del polmone e ruolo del GOM
K. Ferrari (Firenze)

La stadiazione mediastinica nel NSCLC nella 9° Ed: cosa cambia per il broncoscopista
M. Fontana (Reggio Emilia)

La stadiazione mediastinica nel NSCLC nella 9° Ed: cosa cambia per il chirurgo toracico
A. Stefani (Modena)

La gestione multidisciplinare della neoplasia polmonare early stage alla luce delle nuove evidenze: il punto di vista dell'oncologo
V. Scotti (Firenze)

La terapia di induzione nell'early stage
S. Ricciardi (Roma)

Gestione del prelievo da parte del patologo
P. Graziano (Roma)

16.20-16.30 Discussione
Discussants: M. Ferrari (Bologna), C. Scala (Milano)

VENERDÌ 23
AULA DA VINCI

16.20-17.00 **APPLICAZIONI DEI BRONCOSCOPI SINGLE USE NELLE PROCEDURE ENDOSCOPICHE COMPLESSE: VANTAGGI, SVANTAGGI, COSTI**
Presidente: **P. Candoli (Bologna)**
Moderatori: **G. D'Alagni (Taranto), V. Pavoni (Firenze)**

16.20-16.50 Broncoscopio monouso: stato dell'arte
L. Mancino (Mestre - VE)

Applicazioni nelle procedure endoscopiche complesse
F. Patrucco (Novara)

Applicazione in terapia intensiva
D. Degl'Innocenti (Firenze)

16.50-17.00 Discussione

AUDITORIUM

16.30-17.30 **TERAPIE FARMACOLOGICHE, BRONCOSCOPICHE E CHIRURGICHE PER BPCO/ENFISEMA AVANZATO: DALLA TRIPLICE AL TRAPIANTO**
Presidente: **D. Divisi (Teramo)**
Moderatori: **C. Lopez (Lecce), A. La Sala (Palermo)**

16.30-17.20 BPCO: nuove opportunità dalla tripla terapia all'interventistica nelle piccole vie aeree per la stabilità clinica
M. Bezzi (Brescia)

La selezione del paziente candidato alla BLVR
V. Luzzi (Firenze)

LVR: indicazioni e criteri di selezione del paziente
G. Maurizi (Roma)

Airway scaffolds treatment for COPD
K. Klooster (Groeningen - Olanda)

Terapie integrate dell'enfisema polmonare: ruolo del trapianto
F. Antonacci (Bologna)

VENERDÌ 23
AUDITORIUM

17.30-18.00 **BEST YOUNG ABSTRACT**

INTRODUCTION AND DISCUSSION OF THE BEST ABSTRACTS
F. Facciolo (Roma)

IL PESO PROGNOSTICO DELLA COMBINAZIONE TRA INVASIONE PLEURICA VISCERALE E DIMENSIONE TUMORALE NEL NSCLC EARLY STAGE
M. Petroncini (Bologna)

EDUCATIONAL MODEL IN INTERVENTIONAL PULMONOLOGY: PERCEIVED IMPACT OF AN ADVANCED MASTER'S PROGRAMME ON PROCEDURAL SKILLS DEVELOPMENT AND MULTIDISCIPLINARY INTEGRATION AMONG THORACIC SPECIALISTS
A. Nocera (Roma)

AULA GIOTTO

16.30-17.40 **E-POSTER**

Moderatori: **S. Bongiolatti (Firenze), M. Manera (Desenzano del Garda- VR)**
Discussant: **E. Repaci (Roma)**

- REGENERATIVE TREATMENT FOR ESOPHAGEAL PERFORATIONS AND POST-OPERATIVE LEACKS BY INJECTION OF EMULSIFIED ADIPOSE TISSUE STROMAL VASCULAR FRACTION: RESULTS FROM A PILOT STUDY
D. Nachira (Roma)
- LANTERN 3: GENE MUTATIONAL PATTERN DISTRIBUTION ACROSS IASLC ADENOCARCINOMA CLASSES IN A PERSPECTIVE REAL WORLD LUNG CANCER POPULATION
C. Sassorossi (Roma)
- TECNICA TC GUIDATA PER LA LOCALIZZAZIONE DI NODULI POLMONARI GGO UTILIZZANDO UN'EMULSIONE DI LIPIDOL E VERDE DI INDOCIANINA (ICG)
F. Quarantotto (Ferrara)

VENERDÌ 23
AULA GIOTTO

- THE ROLE OF ENDOSONOGRAPHY IN THE DIAGNOSIS OF SMALL CELL NEUROENDOCRINE LUNG CANCER
G. Carone (Milano)
- LANTERN-01: AI MODEL FOR POSTOPERATIVE COMPLICATIONS PREDICTION AFTER NSCLC LUNG RESECTION: PROSPECTIVE MULTICENTRIC STUDY AND EXTERN VALIDATION
C. Sassorossi (Roma)
- SYSTEMIC AIR EMBOLISM AFTER ROBOTIC BRONCHOSCOPY: A CASE REPORT
S. Uccelli (Brescia)
- LANTERN 2: INTER RELATIONSHIP BETWEEN PDL1 EXPRESSION, IASLC HISTOLOGICAL PATTERN AND TUMOR STAGE IN A PERSPECTIVE REAL WORLD NSCLC POPULATION
C. Sassorossi (Roma)
- PNEUMOTORACE CATAMENIALE: APPROCCIO MULTIDISCIPLINARE E PREVENZIONE DELLE RECIDIVE
E. Gula (Catania)
- SINDROME DELLO STRETTO TORACICO VASCOLARE: ANALISI COMPARATIVA TRA FORME UNILATERALI E BILATERALI IN UNO STUDIO RETROSPETTIVO MONOCENTRICO
G. Grisorio (Brescia)
- LA CHIRURGIA TORACICA DI LECCE ED IL TRATTAMENTO DEI TUMORI DEL MEDIASTINO
F. Signore (Lecce)
- ALL-IN-ONE BIOLOGICAL STERNAL SUPPORT: USE OF AN ALLOGENIC BONE BAR FOR PECTUS EXCAVATUM CORRECTION WITH THE MINI-RAVITCH TECHNIQUE
C. Casciani (Roma)

VENERDÌ 23
AULA DA VINCI

17.00-18.00 **VIDEO SESSION**
Presidente: **R. Salvi (Avellino)**
Moderatori: **T. Galasso (Bologna), G. Marchi (Pisa), D. Nachira (Roma)**

- TRATTAMENTO CHIRURGICO ROBOTICO DI LESIONI PRIMITIVE GIGANTI DEL MEDIASTINO ANTERIORE. ASPETTI TECNICI ED ESPERIENZA DI UN SINGOLO CENTRO
  L. Vecchiarelli (Brescia)
- ASPORTAZIONE DI CISTI PERICARDICA A LOCALIZZAZIONE ATIPICA CON TECNICA ROBOTICA
  G. Opromolla (Napoli)
- CHRONIC TRACHEOESOPHAGEAL FISTULA TREATED WITH ENDOSCOPIC PLACEMENT OF AN AMPLATZER SEPTAL OCCLUDER: A CASE REPORT
  A. La Rosa (Palermo)
- IL RUOLO DELL'ECO-ENDOSCOPIA NELLA LOCALIZZAZIONE E NEL TRATTAMENTO CHIRURGICO DELL'ADENOMA PARATIROIDEO MEDIASTINICO: UN CASE REPORT
  R. Reale (Ferrara)
- MANAGEMENT OF INTRAOPERATIVE PULMONARY ARTERY BLEEDING DURING RATS LOBECTOMY
  M. Bove (Napoli)
- SOPRACLAVICULAR RESECTION OF BILATERAL CERVICAL RIBS CAUSING THORACIC OUTLET SYNDROME: A VIDEO CASE REPORT
  N. Chres (Milano)
- ROBOTIC RESECTION OF A THORACIC INLET SCHWANNOMA USING THE VERSIUS® MODULAR ROBOTIC SYSTEM: A MULTIDISCIPLINARY VIDEO CASE REPORT
  N. Chres (Milano)
- NON-INTUBATED ROBOTIC-ASSISTED APICODORSAL LUNG SEGMENTECTOMY (S1+2B-C) FOR A NON-SMALL CELL LUNG CARCINOMA
  G. Mattioni (Parigi - Francia)

VENERDÌ 23
AULA DA VINCI

- UNDERSTANDING THE "BANANA EFFECT" IN EBUS-TBNA: MECHANISMS AND CLINICAL SOLUTIONS
  G. Cusumano (Catania)
- STABILIZZAZIONE COSTALE IN VATS: TECNICA CHIRURGICA E CASE REPORT
  F. Londero (Udine)

18.00-18.30 **LA CRYOEBUS: INDICAZIONI E LIMITI**
Presidente: **L. Corbetta (Firenze)**
Moderatori: **S. Conforti (Milano), V. Luzzi (Firenze)**

Tecnica
M. Ariza Prota (Barcellona - Spagna)
J. Perez Pallares (Cartagena - Spagna)

Indicazioni
E. Barisione (Genova)
CryoEBUS può sostituire la chirurgia? Indicazioni reali e limiti pratici
B. Mondello (Reggio Calabria)

AUDITORIUM

18.10-18.30 **LETTURA MAGISTRALE**
Introduce: **M. Ibrahim (Roma)**
Trapianto polmonare: dalla donazione al follow up
A. Dell'Amore (Padova)
IN MEMORIA DEL PROF. FEDERICO REA

18.30-19.30 **ASSEMBLEA SOCI**

19.30-20.00 **NOMINE e PREMIAZIONI**
Presidenti: **L. Corbetta (Firenze), M. Ibrahim (Roma)**

SABATO 24 AUDITORIUM

09.00-10.30 **URGENZE TORACICHE E TRAUMI TORACICI COMPLESSI: GESTIONE MULTIDISCIPLINARE TRA URGENZA E PRECISIONE**

Presidente: L. Bortolotti (Bergamo)
Moderatori: M. Migliore (Catania), C.F. Simonassi (Genova)

09.00-09.50 Gestione multidisciplinare delle emottisi
C.F. Simonassi (Genova)

Emotorace
S. Mantovani (Roma)

Stenosi tracheali: indicazioni endoscopiche
R. Trisolini (Roma)

Stenosi tracheali: indicazioni chirurgiche
M.O. Jaus (Roma)

Trauma toracico: indicazioni e metodiche per la ricostruzione della parete
F. Stella (Bologna)

09.50-10.00 Discussione

10.00-10.30 **ABSTRACT PRESENTATIONS**

MANAGEMENT OF MAJOR THORACIC TRAUMA IN A LEVEL I CENTER: A MULTIDISCIPLINARY APPROACH
C. Luciani (Campobasso)

THE ROLE OF VAT/VATS IN THE DIAGNOSIS AND TREATMENT OF DIAPHRAGMATIC INJURIES AFTER THORACIC TRAUMA
M. Vaccarilli (Teramo)

EMOTORACE POST-OPERATORIO: U-VATS VERSUS TORACOTOMIA. ANALISI DEGLI OUTCOME E DEI COSTI
C. Leoni (Roma)

DISCUSSIONE
Discussants: D. Bianchi (Reggio Emilia), L. Giuntoli (Firenze)

SABATO 24 AULA DA VINCI

09.00-10.30 **SIET YOUNG COMMITTEE INTERNATIONAL SESSION: EDUCATION STRATEGY.**

FROM TRAINING TO AUTONOMY: BUILDING THE NEXT GENERATION IN THORACIC SURGERY AND INTERVENTIONAL PULMONOLOGY

Presidente: M. Taurchini (Taranto)
Moderatori: L. Corbetta (Firenze), D. Mongiello (Taranto)

LETTURA INTRODUTTIVA: Reaching your dreams, joining the excellence
N. Novoa (Madrid - Spagna)

Global Thoracic Endoscopy. Bridging the training gap: the IPI of WABIP
A. Musani (New York - USA)

Beyond case numbers: how do we really measure competence?
S. Vanstraelen (Leuven - Belgio)

Simulation is not a toy: how simulation shortens the learning curve
B. Trabalza Marinucci (Roma)

One airway, two specialists: integrated training between thoracic surgery and interventional pulmonology
C. Premuda (Milano)

Building an international career early: fellowships, networks and collaborative research
Y. Kubo (Okayama - Giappone), Y. Takahashi (Sapporo - Giappone)

Democratization of training in IP
L. Dalar (Istanbul - Turchia)

Discussione

In collaborazione con

ESTS: European Society of Thoracic Surgeons
EACTS: European Association for Cardio-Thoracic Surgery
ERS: European Respiratory Society
WABIP: World Association for Bronchology and Interventional Pulmonology
JSTS: Japanese Society of Thoracic Surgeons

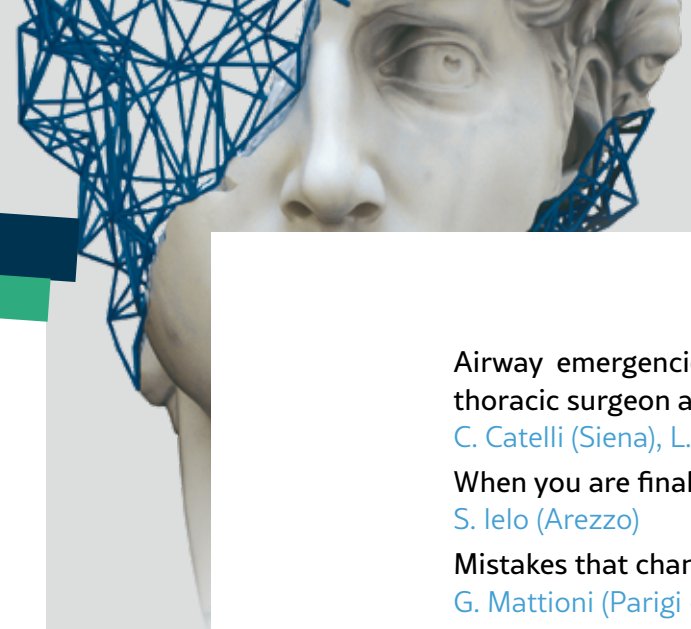

SABATO 24
AULA DA VINCI

10.30-12.30 **ROTTURE E FISTOLE TRACHEALI: TRA ENDOSCOPIA E BISTURI**
Presidente: **F. Puma (Perugia)**
Moderatori: **T. De Giacomo (Roma), M. Salio (Alessandria)**

10.30-11.30 Lacerazioni iatrogene: trattamento conservativo e chirurgico
G.P. Bandelli (Bologna), G. Guggino (Napoli)

Fistole bronco-pleuriche
B. Trabalza Marinucci (Roma), M. Trigiani (Firenze)

Fistole tracheo-esofagee
G. Galluccio (Roma), M. Mammana (Padova)

11.30-11.45 Discussione

11.45–12.30 **ABSTRACT PRESENTATIONS**

INJURIES OF THE POSTERIOR TRACHEAL WALL: INSIGHTS FROM A HIGH-VOLUME SINGLE-CENTRE EXPERIENCE
A. Burlone (Firenze)

LIFESAVING TRANSCORDAL STENTING FOR HIGH PROXIMAL TRACHEOESOPHAGEAL FISTULAS: A PATIENT-TAILORED ENDOSCOPIC APPROACH
C. Casciani (Roma)

DISCUSSIONE
Discussants: C. Guarino (Napoli), G. Marrazzo (Catanzaro)

AUDITORIUM

10.30-11.00 **THE REAL-LIFE SESSION**
FROM OBSERVER TO OPERATOR: THE FIRST REAL CHALLENGES
Presidente: **P. Candoli (Bologna)**
Moderatori: **L. Ampollini (Parma), R. Barone (Roma)**

Your first intraoperative bleeding
F. Mezzasalma (Siena)

SABATO 24
AUDITORIUM

Airway emergencies young operators face: a dialogue between thoracic surgeon and pulmonologist
C. Catelli (Siena), L. Ciani (Firenze)

When you are finally alone: a pathway from training to real life
S. Ielo (Arezzo)

Mistakes that changed my practice
G. Mattioni (Parigi - Francia)

11.00-12.15 **THORACIC ENDOSCOPY IN THE 2030: EVOLUTION OR REVOLUTION? (BRIDGENERATION)**
Presidente: **L. Corbetta (Firenze), M. Ibrahim (Roma)**
Moderatori: **T. Galasso (Bologna), F. Raveglia (Monza)**

L'evoluzione dell'epidemiologia del tumore del polmone e delle malattie pleuriche: siamo pronti?
V. Aprile (Pisa)

Intelligenza artificiale nell'imaging toracico: partner o sostituto?
T. Toma (Londra - Regno Unito)

Noduli polmonari nel 2030: quali decisioni nell'era dello screening e della diagnosi precoce
- Prospettiva della Pneumologia Interventistica P. Candoli (Bologna)
- Prospettiva della Chirurgia Toracica F. Lococo (Roma)

La sala di broncoscopia del futuro: automazione, robotica e intelligenza artificiale. Quale sarà il ruolo del medico?
F. Raimondi (Bergamo)

Chirurgia toracica ed endoscopia avanzata: competizione o convergenza?
P. Bertoglio (Bologna)

Il modello della Lung Unit: ripensare l'assistenza al paziente con patologie toraciche
G. Marchi (Pisa)

DISCUSSIONE E CONSIDERAZIONI FINALI

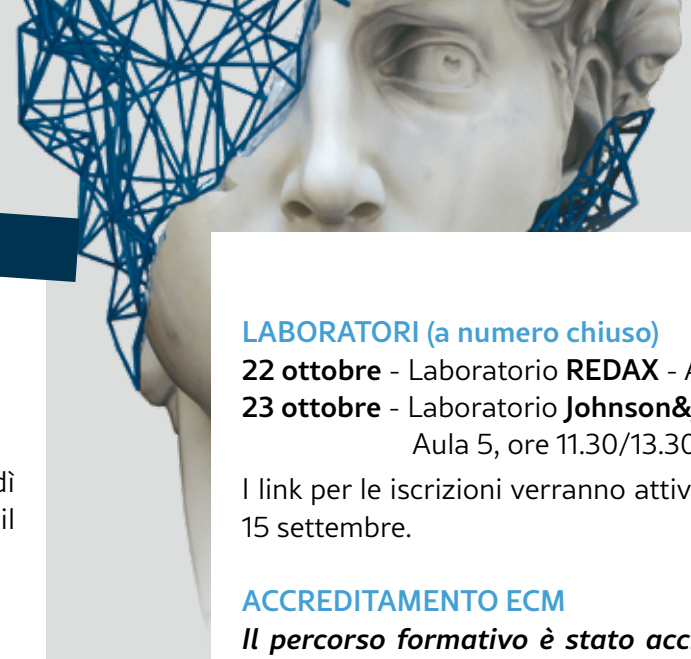

INFORMAZIONI

ACCESSO AL CONGRESSO
Per accedere al Congresso è necessario essere iscritti ed indossare il badge.

VOTAZIONI PER RINNOVO DEL CONSIGLIO DIRETTIVO
Il seggio aprirà alle ore 16:30 di giovedì 22 ottobre e chiuderà alle ore 16:30 di venerdì 23 ottobre 2026. Hanno diritto al voto esclusivamente i Soci SIET in regola con il versamento della quota 2026.

ASSEMBLEA DEI SOCI E NOMINE
Venerdì 23 ottobre 2026, ore 18:30.

REGOLE GENERALI PER MODERATORI E SPEAKERS
Di seguito i punti salienti per il rispetto dei tempi nelle varie sessioni:

- Presentazioni inserite nelle **SESSIONI PRINCIPALI:** 10' di presentazione
- Abstract inseriti nelle **SESSIONI PRINCIPALI:** 5' di presentazione + 2' di discussione
- Abstract inseriti nella **SESSIONE CASE REPORT:** 4' di presentazione + 2' di discussione
- Abstract inseriti nella **SESSIONE ePOSTER:** 4' di presentazione + 2' di discussione
- Abstract inseriti nella **SESSIONE VIDEO:** 8' di presentazione + 2' di discussione (commento preregistrato o dal vivo)

Ogni Autore che presenta un lavoro dovrà essere regolarmente iscritto al Congresso.

AUDIOVISIVI
Le proiezioni saranno solo via computer. Non sarà possibile utilizzare i computer personali: si raccomanda l'uso di pen drive o memory stick per scaricare facilmente le presentazioni al Centro Slides. Si prega di far pervenire al Centro Slides la propria presentazione almeno un'ora prima dell'inizio della sessione. I Relatori sono pregati di comunicare al tecnico, al momento della consegna della propria presentazione, quale versione di Office e stata utilizzata per la preparazione delle slides (es. Office 2003 oppure Office 2007 o altro). Le dimensioni della presentazione in Power Point non devono superare i 50MB e dovranno essere fatte solo preferibilmente in formato 16:9. Si raccomanda l'uso delle estensioni ".gif" e ".jpg" per le immagini; saranno accettati anche altri tipi di estensioni purché riconosciute da Power Point.

INFORMAZIONI

LABORATORI (a numero chiuso)
22 ottobre - Laboratorio **REDAX** - Aula 5, ore 14.30-16.00
23 ottobre - Laboratorio **Johnson&Johnson Medtech**
Aula 5, ore 11.30/13.30 - ore 14.30/16.30

I link per le iscrizioni verranno attivati sul sito **www.sietfirenze2026.it** a partire dal 15 settembre.

ACCREDITAMENTO ECM
Il percorso formativo è stato accreditato per un massimo di 100 partecipanti; oltre tale numero e per professioni/discipline differenti da quelle accreditate non sara possibile rilasciare i crediti formativi.
Gli utenti che si sono preiscritti avranno diritto in maniera prioritaria all'accesso ai percorsi formativi ECM durante il Congresso.
ID Evento 491369
N. CREDITI 13

Professioni accreditate:
MEDICO CHIRURGO specialista in: MALATTIE DELL'APPARATO RESPIRATORIO; ONCOLOGIA; CHIRURGIA GENERALE; CHIRURGIA TORACICA; ANATOMIA PATOLOGICA; ANESTESIA E RIANIMAZIONE; RADIODIAGNOSTICA, RADIOTERAPIA.
Si precisa che i crediti verranno erogati a fronte di una partecipazione ad almeno il 90% ai lavori scientifici accreditati e del superamento della prova di apprendimento con almeno il 75% delle risposte corrette.

Il test ECM per l'attribuzione dei crediti formativi viene svolto esclusivamente online, in forma digitale.
Si avranno 72 ore dal termine dell'evento per completare il test. Per l'accesso ai quiz è necessario utilizzare le credenziali che verranno inviate a chiusura dell'evento.
Il test, come da normativa, può essere svolto una sola volta; prima di finalizzare il test con il suo invio si può rispondere ai quiz nell'ordine preferito, si possono modificare le risposte già date. Dopo l'invio non si potrà più modificare nulla.
La mancata risposta a una domanda sarà considerata errore.

ATTESTATI DI PARTECIPAZIONE
Gli attestati di partecipazione verranno rilasciati dalla Segreteria in formato elettronico a fine Congresso.

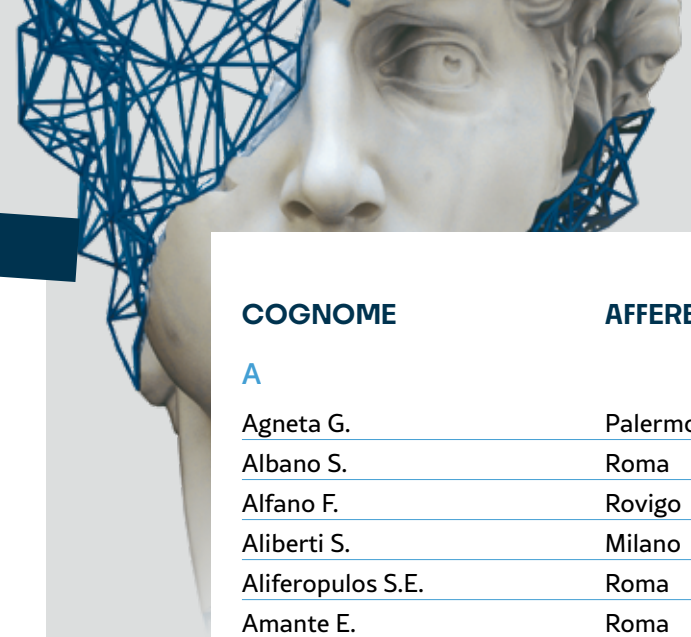

INFORMAZIONI

SEDE DEL CONGRESSO
The Social Hub Belfiore - Viale Belfiore 55, Firenze

INAUGURAZIONE - OPENING CEREMONY
Giovedi 22 ottobre, ore 18.40 presso The Social Hub Belfiore

ORARI DI SEGRETERIA
La Segreteria sara presente presso la sede congressuale con i seguenti orari:
22 ottobre: ore 08:30 – 20:00
23 ottobre: ore 08:30 – 19:30
24 ottobre: ore 08:30 – 13:30

QUOTA ASSOCIATIVA SIET
Sarà possibile regolarizzare la propria posizione associativa direttamente in sede congressuale. Verrà inviata via e-mail, dopo l'evento, regolare ricevuta di pagamento.

QUOTE ISCRIZIONI (IVA inclusa)
La quota d' iscrizione al Congresso dà diritto a:
- partecipazione ai lavori,
- kit congressuale,
- cocktail buffet di benvenuto,
- lunch come da programma,
- attestato di partecipazione,
- attestato ECM per gli aventi diritto.

Socio SIET (in regola con la quota associativa)	€ 180,00
Non Socio SIET	€ 230,00
Medici non specialisti in Chirurgia Toracica e Pneumologia	€200,00
Specializzandi Soci SIET - Dottorandi Soci SIET - Masteristi	in gratuità

BADGE
Per questioni di sicurezza, il badge dovrà essere sempre indossato e non potrà essere ceduto a terzi.

SEGRETERIA ORGANIZZATIVA e PROVIDER ID 1194
ZEROSEICONGRESSI S.r.l. - Via Benaco 15, 00199 Roma - Tel. +39 06.8416681
siet2026@zeroseicongressi.it - www.sietfirenze2026.it - www.zeroseicongressi.it

INDICE ANALITICO

COGNOME	AFFERENZA	PAGINE
A		
Agneta G.	Palermo	22
Albano S.	Roma	37
Alfano F.	Rovigo	36
Aliberti S.	Milano	42
Aliferopulos S.E.	Roma	45
Amante E.	Roma	12, 46
Amatucci R.	Lecco	15
Ambrogi M.	Pisa	23
Ambrogi V.	Roma	38, 48
Ampollini L.	Parma	56
Andretta M.C.	Pisa	30
Andriolo G.	Lecce	21
Angelidis M.	Salonicco - Grecia	13
Antonacci F.	Bologna	49
Aprile V.	Pisa	57
Ariza Prota M.	Barcellona - Spagna	53
Arlando L.	Pavia	36
Aulino R.	Mantova	19
Avenali S.	Firenze	10
B		
Baggi R.	Firenze	10
Baglioni S.	Perugia	32
Baisi A.	Milano	45
Bandelli G.P.	Bologna	33, 45, 55
Barisione E.	Genova	38, 53
Barone R.	Roma	40, 56
Bastone A.S.	Roma	11, 31
Bazzoli B.	Varese	32
Belli A.	Firenze	23
Bellini G.	Pisa	33
Bennet D.	Siena	14
Benvenuti M.R.	Brescia	22

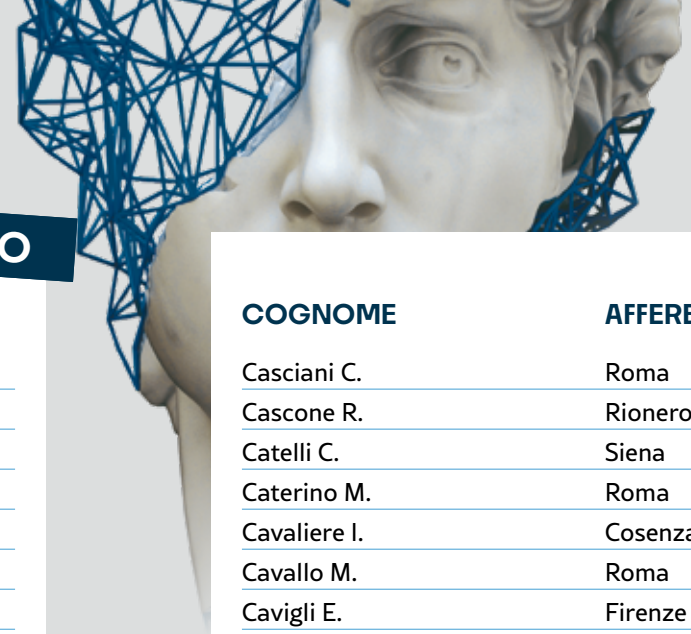

INDICE ANALITICO

COGNOME	AFFERENZA	PAGINE
Bertani A.	Palermo	14
Bertoglio P.	Bologna	14, 57
Bezzi M.	Brescia	49
Bianchi D.	Reggio Emilia	54
Bianco A.	Napoli	28
Bindo F.	Milano	14
Bongiolatti S.	Firenze	28, 50
Bonifazi M.	Ancona	38
Bortolotti L.	Bergamo	54
Bosio A.	Mantova	13, 15, 19
Bottoni E.	Rozzano - MI	11
Bove M.	Napoli	12, 24, 52
Brambilla E.	Milano	19
Brascia D.	Milano	4, 23, 40
Burlone A.	Firenze	56
C		
Cagini L.	Napoli	42
Calabrese G.	Roma	16, 24, 30
Calari T.	Bologna	12, 20
Camarda N.	Modena	35, 36
Caminiti E.	Roma	45
Candoli P.	Bologna	5, 33, 35, 49, 56, 57
Cantatore M.G.	Bari	19, 25
Capelletto E.	Torino	28
Capelli M.	Bergamo	31
Carbonelli C.M.	San Giovanni Rotondo - FG	46
Cardillo G.	Roma	4, 42
Carleo G.	Bari	19, 30, 40
Carlucci P.	Legnano - MI	4, 29, 48
Carone G	Bologna	46, 51
Carone G.	Milano	20
Carrozzo V.M.	Napoli	28, 32
Casaccia M.	Pescara	18

INDICE ANALITICO

COGNOME	AFFERENZA	PAGINE
Casciani C.	Roma	22, 48, 51, 56
Cascone R.	Rionero in Vulture - PZ	24, 28
Catelli C.	Siena	24, 57
Caterino M.	Roma	16
Cavaliere I.	Cosenza	47
Cavallo M.	Roma	30, 31
Cavigli E.	Firenze	38
Cerbone C.	Mantova	20, 24, 35
Chen Y.	Sichuan - Cina	35
Chiappetta M.	Catanzaro	34
Chres N.	Milano	52
Ciani L.	Firenze	57
Ciaschini G.	Bergamo	31
Comel A.C.	Peschiera del Garda - VR	4, 18, 33
Conforti S.	Milano	12, 53
Congedo M.T.	Roma	30
Conti V.	Legnano - MI	18, 35
Corbetta L.	Firenze	4, 12, 34, 42, 53, 55, 57
Cortale M.	Trieste	26
Crucitti P.	Roma	38
Cusumano G.	Catania	4, 30, 38, 44, 47, 53
D		
D'Alagni G.	Taranto	46, 49
D'Andrilli A.L.	Napoli	28
D'Angelo E.	Bologna	45
Daddi N.	Bologna	28
Dalar L.	Instanbul - Turchia	55
Dalla Rosa I.S.	Brescia	21, 36
Daverio M.	Padova	13
Davoli E.	Roma	39
De Giacomo T.	Roma	56
De Giglio A.	Bologna	10
De Palma A.	Bari	4, 22

INDICE ANALITICO

COGNOME	AFFERENZA	PAGINE
De Vico A.	Teramo	41
Degl'Innocenti D.	Firenze	26, 49
Dell'amore A.	Padova	53
Diso D.	Roma	38
Divisi D.	Teramo	4, 5, 49
Dolcetti F.	Ferrara	30
Dolci G.	Ferrara	29
Drago M.	Cosenza	21
E		
Elia G.	Pisa	47
Eriksson Mirkovic S.	Gothenburg - Svezia	38
F		
Facciolo F.	Roma	50
Facciolongo N.	Reggio Emilia	12
Faverio P.	Milano	42
Feci D.	Piacenza	13
Ferioli M.	Bologna	22, 24
Fernandez Bussy S.	Jacksonville - USA	45
Ferrari K.	Firenze	48
Ferrari M.	Bologna	28, 34, 48
Filosso P.L.	Modena	18
Fiorelli A.	Napoli	10
Fois A.	Sassari	38
Fontana M.	Reggio Emilia	11, 26, 48
Fracasso F.	Mestre - VE	21
Frasca L.	Roma	44
Fratturelli F.	Perugia	25, 40
G		
Gagliasso M.	Candiolo - TO	32
Galasso T.	Bologna	4, 5, 12, 22, 32, 52, 57
Galetta D.	Torino	11
Galluccio G.	Roma	4, 22, 42, 56

INDICE ANALITICO

COGNOME	AFFERENZA	PAGINE
Gavezzoli D.	Verona	33
Gho S.	Guangzhou - Cina	34
Giaconia M.	Palermo	33
Gil Pintor L.	Salamanca - Spagna	13, 30
Giudici V.	Milano	23
Giunchi F.	Bologna	46
Giuntoli L.	Firenze	54
Gonfiotti A.	Firenze	17
Graziano P.	Roma	48
Grignani F.	Legnano - MI	24, 45
Grisorio G.	Brescia	51
Grispi C.	Torino	47
Guarino C.	Napoli	56
Guerrieri G.	Perugia	16, 40
Guggino G.	Napoli	55
Guibert N.	Tolosa - Francia	22
Gula E.	Catania	51
Guo S.	Chongqing - Cina	34
I		
Ibrahim M.	Roma	4, 34, 42, 53, 57
Ielo S.	Arezzo	40, 57
Imperatori A.	Varese	29
J		
Jaus M.O.	Roma	54
K		
Klooster K.	Groeningen - Olanda	49
Kubo Y.	Okayama - Giappone	55
Kumar K.	Roma	15, 19
Kuzmych K.	Roma	40
L		
La Mattina G.	Palermo	46
La Paglia D.	Torino	21

INDICE ANALITICO

COGNOME	AFFERENZA	PAGINE
La Rosa A.	Palermo	30, 52
La Sala A.	Palermo	49
Lacedonia D.	Foggia	34
Lamesta A.	Modena	15, 20
Lanfrachi F.	Mestre - VE	10, 26
Lanzarone N.	Palermo	13, 16
Lazzari Agli L.	Rimini	10
Ledda R.	Parma	33
Lenzini A.	Pisa	13
Leo F.	Orbassano - TO	45
Leoncini G.	Genova	26
Leoni C.	Roma	44, 54
Lequaglie C.	Rionero in Vulture - PZ	42
Li Y.	Chongqing - Cina	34
Libretti L.	Monza	19, 43
Librizzi L.	Palermo	32
Licata M.	L'Aquila	11, 43, 44
Liu D.	Sichuan - Cina	34
Livi V.	Roma	10, 22
Lloret Madrid A.	Siena	21, 47
Lococo F.	Roma	57
Loizzi D.	Foggia	29
Lombardo L.	Bassano del Grappa - VI	43
Londero F.	Udine	53
Lopez C.	Lecce	49
Lorico M.	Padova	19
Lovadina S.	Trieste	4, 22, 40, 42
Lucchi M.	Pisa	28
Luciani C.	Campobasso	19, 54
Lupia C.	Catanzaro	25
Luppi F.	Monza	38
Luzzi L.	Siena	14
Luzzi V.	Firenze	4, 18, 24, 29, 49, 53
Lyberis P.	Torino	4, 36

INDICE ANALITICO

COGNOME	AFFERENZA	PAGINE
M		
Majori M.	Parma	10
Malandrino L.	Bergamo	47
Mammana M.	Padova	56
Mancino L.	Mestre - VE	28, 49
Manera M.	Desenzano del Garda - VR	13, 50
Manfredini B.	Pisa	14, 46
Manili M.	Roma	43
Manino L.	Torino	13
Mantovani S.	Roma	54
Marchetti G. P.	Brescia	18
Marchi G.	Pisa	5, 13, 23, 52, 57
Marchioni A.	Modena	22
Margaritora S.	Roma	17
Mariolo A.	Parigi - Francia	21
Marrazzo G.	Catanzaro	56
Martinez N.	Valencia - Spagna	38
Martone M.	Avellino	20
Marulli G.	Milano	17
Mastrobattista A.	Roma	36
Mateo Ramos P.	Pavia	40
Mattioni G.	Parigi - Francia	17, 52, 57
Maurizi G.	Roma	49
Mazzoni F.	Firenze	17
Meacci E.	Roma	18, 34
Meda S.	Alessandria	34
Mei F.	Ancona	18, 29
Melfi F.	Cosenza	27
Melis E.	Genova	29
Melloni G.	Pavia	33
Meloni F.	Padova	14
Mendicino L.	Bologna	15
Menichini I.	Roma	33
Mercadante E.	Roma	45

INDICE ANALITICO

COGNOME	AFFERENZA	PAGINE
Messa F.	Roma	41
Messina G.	Napoli	28, 31
Mezzasalma F.	Siena	14, 19, 32, 56
Michieletto L.	Mestre - VE	4, 12, 26, 33, 45, 46
Migliore M.	Catania	54
Mirabelli F.	Roma	47
Mladenovic D.	Novi Sad - Serbia	42
Mondello B.	Reggio Calabria	25, 53
Mondoni M.	Milano	10
Mongiello D.	Taranto	10, 13, 14, 55
Mottola E.	Avellino	15
Mucilli F.	Chieti	45
Mugnaini G.	Lecco	36
Murgu S.	Chicago - USA	12
Musani A.	New York - USA	55
Mykoliuk I.	Graz - Austria	38
N		
Nachira D.	Roma	4, 32, 46, 50, 52
Napoli G.	Bari	45
Nardi I.	Frosinone	15
Natali F.	Bologna	18, 26, 46
Ng C.	Hong Kong - Cina	45
Nicolosi M.	Catania	18
Nicosia S.	Torino	33
Nigroli F.	Siena	31
Nocera A.	Roma	33, 36, 47, 50
Novali M.	Brescia	28
Novellis P.	Milano	15
Novoa N.	Madrid - Spagna	55
O		
Occhipinti M.	Firenze	23
Opromolla G.	Napoli	35, 52
Ozkaya S.	Istanbul - Turchia	16

INDICE ANALITICO

COGNOME	AFFERENZA	PAGINE
P		
Paci M.	Reggio Emilia	28
Palmiotti G.A.	Taranto	19, 22, 24
Pariscenti G.L.	Milano	33
Pasquali M.	Casale Monferrato - AL	22
Patelli M.	Bologna	22, 27
Patrucco F.	Novara	34, 49
Pavoni V.	Firenze	49
Pecoraro A.	Napoli	12
Pecorelli M.	Firenze	25
Pedicelli I.	Napoli	12
Pepe M.	Pisa	18
Perez Pallares J.	Cartagena - Spagna	53
Perkmann R.	Bolzano	23
Permon P.	Bergamo	16
Perri L.	Brescia	11, 14
Petrella F.	Monza	23
Petroncini M.	Bologna	50
Petroni L.	Firenze	28
Pezzella M.	Rionero in Vulture - PZ	37
Piccioni G.	Roma	17
Pinelli V.	Massa Carrara	32
Potenza I.	Ferrara	37
Potenza R.	Perugia	47
Pourmolkara D.	Napoli	26
Premuda C.	Milano	55
Puggioni D.	Mirandola - MO	26
Puma F.	Perugia	56
Punzo G.	Roma	43
Q		
Quarantotto F.	Ferrara	50
Quercia R.	Bari	20

INDICE ANALITICO

COGNOME	AFFERENZA	PAGINE
R		
Raffaele F.	Palermo	16
Raimondi F.	Bergamo	57
Randazzo A.M.	Catania	11
Ranzolin M.	Verona	37
Raveglia F.	Monza	4, 5, 10, 38, 39, 42, 57
Re Cecconi E.	Milano	22
Reale R.	Ferrara	52
Refai M.	Ancona	45
Reina C.	Catania	17
Rendina E.A.	Roma	27
Repaci E.	Roma	22, 50
Ribas J.	San Paolo - Brasile	38
Ricciardi S.	Roma	29, 48
Rivoli F.	Siracusa	47
Rizzato S.	Treviso	36
Rizzo M.	Siena	20
Romagnoli M.	Treviso	10, 17
Romano G.	Pisa	12, 14
Rosso L.	Milano	14
Ruffini E.	Torino	23
Russo A.	Orbassano - TO	20
S		
Sala M.	Varese	43
Salio M.	Alessandria	56
Salis C.	Cagliari	23
Salvadori E.	Siena	15
Salvaterra E.	Padova	14
Salvi R.	Avellino	52
Sandri A.	Torino	35
Sarais S.	Cagliari	15
Sarubbi A.	Roma	30
Sassorossi C.	Roma	23, 31, 43, 50, 51

INDICE ANALITICO

COGNOME	AFFERENZA	PAGINE
Savarelli N.	Bari	19, 20, 24, 25
Scala C.	Milano	48
Scanagatta P.	Lecco	17
Scano V.	Peschiera del Garda - VR	13, 35
Scarlata S.	Roma	45
Schiavon M.	Padova	12, 14
Schick C.	Monaco - Germania	38
Schillizzi F.	Roma	35
Schisano M.	Catania	11
Schramm R.	Bad Oeynhausen - Germania	10
Scotti V.	Firenze	48
Sebastianelli V.	Roma	35
Senatore A.	Roma	40
Serio P.	Firenze	10
Severi E.	Firenze	10
Signore F.	Lecce	51
Simonassi C.F.	Genova	54
Solidoro P.	Torino	14
Sorrentino N.	Napoli	25
Stefani A.	Modena	48
Stella F.	Bologna	54
Stirpe E.	Bolzano	30
Strano S.	Catania	46
Suriano I.	Roma	25, 31
T		
Tabbì L.	Modena	30, 44
Tacconi M.	Montebelluna - BS	20
Takahashi Y.	Sapporo - Giappone	55
Tamburrini N.	Ferrara	37
Tashi E.	Tirana - Albania	18, 41, 43
Taurchini M.	Taranto	55
Teodonio L.	Brescia	48
Tepedino U.M.	Roma	37

INDICE ANALITICO

COGNOME	AFFERENZA	PAGINE
Terminella A.	Catania	45
Tocchioni F.	Firenze	10
Toma T.	Londra - Regno Unito	23, 35, 57
Tombelli S.	Firenze	26
Torre M.	Genova	10
Tosi D.	Pietra Ligure - SV	12
Trabalza Marinucci B.	Roma	55, 56
Trigiani M.	Firenze	17, 56
Trisolini R.	Roma	45, 54
U		
Uccelli S.	Brescia	24, 51
V		
Vaccarilli M.	Teramo	54
Van Der Heijden E.	Nijmegen - Paesi Bassi	27
Vanstraelen S.	Leuven - Belgio	55
Varetto C.	Modena	16
Vasta I.	Messina	20
Vecchiarelli L.	Brescia	44, 52
Venuta F.	Roma	33
Veronesi G.	Milano	45
Vintaloro M.	Pisa	35
Viscomi L.	Milano	37
Vocale E.	Verona	43
Volpiano L.	Casale Monferrato - AL	23
Voltolini L.	Firenze	48
Y		
Yucel E.	Roma	38, 39
Z		
Zaccagna G.	Teramo	36
Zanaboni T.	Bologna	17
Zaraca F.	Bolzano	43
Zenobi I.	Firenze	36

INDICE ANALITICO

COGNOME	AFFERENZA	PAGINE
Zimotti E.	Firenze	24
Zirafa C.C.	Pisa	4, 5, 34
Zolezzi A.	Roma	18, 37
Zuccatosta L.	Napoli	10
Zuin A.	Udine	17

Con il contributo non condizionante di

Baxter

Chiesi

BD

INTUITIVE

Con il contributo non condizionante di

Johnson&Johnson MedTech

Medtronic

PULMOJ®

REDAX®
MEDICAL DEVICES

Con il contributo non condizionante di

Ambu
AOHUA
Arthrex Endoscopy
ASSUT EUROPE SUTURE CHIRURGICHE More than surgery
medela
MENARINI
OLYMPUS
STORZ KARL STORZ—ENDOSKOPE
ZIMMER BIOMET Moving You Forward.

Con il contributo non condizionante di

FUJIFILM
insmed
aptiva medical
AstraZeneca
COOK MEDICAL
erbe power your performance.
GE HealthCare
LUSOFARMACO
M.G.LORENZATTO+aorta
moss
PENTAX MEDICAL
pulmonX
SIEMENS Healthineers
WALDNER

NOTE

NOTE

NOTE

SEGRETERIA ORGANIZZATIVA E PROVIDER N. 1194
Zeroseicongressi S.r.l.
Via Benaco 15, 00199 Roma - Tel. +39 06 8416681
siet2026@zeroseicongressi.it - www.sietfirenze2026.it
www.zeroseicongressi.it